

Katalog dveří

2020

**CAG**
S.R.O.

POCTIVÉ ČESKÉ DVEŘE



www.dverecag.cz



800 262 929



Jsme CAG



Dovolte, abychom v našem novém katalogu krátce představili naši firmu.

Jsme ryze český výrobce interiérových dveří, obložkových zárubní, vestavěných skříní a nábytku na míru s více než dvacetiletou tradicí. Poskytujeme kompletní servis od zaměření až po montáž a odborné poradenství, provozujeme vlastní síť jedenácti vzorkových prodejen a máme rozsáhlou distribuční síť prodejců. Klademe důraz na kvalitu použitých komponentů a finální zpracování našich výrobků. Věříme, že si z naší široké nabídky modelů a dekorů dveří a zárubní určitě vyberete to nejlepší právě pro Vás.

Naše společnost začínala jako lokální výrobce lakovaných dveří z dovezených dveřních polotovarů z Anglie, které jsme vlastními silami lakovali a dotvářeli z nich dveře. Záhy však majitelé pochopili, že nechtějí jen upravovat a kompletovat cizí výrobky, a jejich ambice směřovaly ke zvládnutí celého výrobního procesu vlastními silami.

K výrobě dveří v různých povrchových úpravách se přidala i výroba zárubní a postupem času jsme se rozrostli na firmu s celorepublikovou působností, orientovanou částečně i na export. Postupně se rozšiřovaly výrobní a skladovací haly a prostory, otevíraly nové vzorkové prodejny a kupovaly vlastní pozemky

určené pro rozvoj infrastruktury. Nejdůležitější však jsou, jako v každé fungující společnosti, lidé. Firma zaměstnává kolem 120 kmenových zaměstnanců a další zhruba stovka lidí je na ní existenčně závislá. Hrajeme tak roli významného zaměstnavatele z Mníšecka, kam se sjíždějí za prací i lidé z okolních okresů.

Opíráme se o kvalitní technologické zázemí a jakožto držitel certifikace ISO, Český výrobek a množství speciálních certifikátů osvědčujících kvalitu a požadované vlastnosti našich dveří nabízíme pouze kvalitní a důvěryhodné produkty, které zároveň neustále zdokonalujeme a inovujeme tak, aby vyhověly potřebám a přáním Vás, našich zákazníků.





Klademe důraz na pojem tzv. zdravých dveří, pod nímž rozumíme použití materiálů a komponent ze zdravotně nezávadných materiálů, moderní technologii výroby s nízkými emisemi a propracovaný systém recyklace odpadů. Pro zákazníka znamená zejména jistotu, že obsah formaldehydu v našich dveřích je mnohem nižší, než určuje evropská norma, že dřevo použité na výrobu dveřního rámu je certifikované a z českých lesů nebo třeba že vodou ředitelná barva na přání u lakovaných dveří a zárubní splňuje přísné atesty pro použití i na dětské hračky. To vše Vám dává jistotu, že si domů na dlouhá léta pořídíte výrobek, který nebude zatěžovat vnitřní prostředí Vašeho domova škodlivými látkami.

Firma má vlastní technologické zázemí a provádí neustálý vývoj, aby udržela krok s konkurencí. V rámci vývoje jsme vyvinuli několik unikátních řešení, jako první jsme například přišli na trh se systémem skleněných dveří upevněných v bočních frýzech (model Triumf) a máme na kontě také vlastní chráněný průmyslový vzor na provětrávanou zárubeň, určenou zejména do pasivních domů s rekuperací. Již před mnoha lety jsme zavedli systém zákaznické péče Easy Door – dveře bez starostí. Díky němu je zákazníkům maximálně usnadněn proces výběru, nákupu

a montáže dveří. Balíček komplexní zákaznické péče zahrnuje zaměření stavebních otvorů a následnou odbornou montáž kvalifikovanými pracovníky. Výsledkem jsou pak bezchybně fungující dveře, které dostatečně těsní, nedrhnou, hladce se otevírají a společně s dalšími doplňky zapadnou do celkového interiéru Vašeho domova. Samozřejmostí je rovněž všestranné poradenství ohledně orientace v nabídce produktů. Součástí systému služeb je také mnoho bonusů šetřících čas i peníze, třeba odvoz starých dveří zdarma. Systém Easy Door dále garantuje kvalitu a původ výrobků včetně komponent, z nichž se dveře vyrábějí – vše pochází výhradně z ČR nebo ze zemí EU.

Společnost CAG je jako přímý výrobce se zakázkovou výrobou a širokou sítí prodejců schopna dodat zboží ve velmi přátelských dodacích termínech. Nabízí skutečně rozmanité spektrum provedení povrchu dveří. Vybrat si můžete z mnoha dezénů laminátů včetně povrchů s 3D strukturou, lakované dveře v mnoha barvách, ale také unikátní silnostěnnou kartáčovanou dubovou dýhu, která uspokojí i ty nejnáročnější zákazníky.

Co se týče modelů dveří, k dispozici je široké portfolio interiérových dveří s různými výplněmi včetně celoskleněných dveří. Velmi žádané jsou také bezpečnostní dveře s bezpečnostním zámkem, protipožární dveře i zárubně s požární odolností, protihlukové provedení či bezfalcové (bezpolodrážkové) provedení pro moderní interiéry. Dále jsme schopni vyrobit všemožná atypická provedení dveří, jakkoliv se odchyľují od standardu, např. zkosené dveře do podkrovních místností. Na své si přijdou rovněž zájemci o skládací nebo posuvné dveře. Montujeme také obložkové zárubně vzhledově ladící s interiérovými dveřmi nebo naopak dle čím dál častějších požadavků architektů a designérů vyrábíme zárubně kontrastní ke dveřím (lakované nebo hliníkové provedení do moderních interiérů).

Společnost CAG klade velký důraz na kvalitu svých výrobků a má dlouholeté zkušenosti s jejich výrobou. Kromě toho sleduje potřeby svých zákazníků a patří tak mezi přední české výrobce dveří. Již nespočet interiérů se díky interiérovým dveřím CAG proměnilo v útulný a harmonický domov a my věříme, že se stanou ozdobou i Vašeho bytu či domu.

Děkujeme za Váš výběr.

Tým CAG



Obsah

Novinky 2020

8–11



Kitty

12–13



Alumi Vertik L

14–15



Alumi Vertik S

16–17



Alumi Ruby

18–19



Alumi Horizon L

20–21



Alumi Horizon S

22–23



Monté Vision

24–25



Nemo

26–27



Triumf

28–29



Primum

30–31



Maxim

32–33



Fénix

34–35



Mada

36–37



Retro

38–39



Alex

40–41



Trix

42–43



Quartex

44–45



Nexis
46–47



Rubika
48–49



Betty
50–51



Wendy
52–53



Peggy
54–55



Linie
56–57



Kubik
58–59



**Celoskleněné
dveře** 60–61



**Služby Easy
Door** 62–63



Dekory
64–65



Skla
66–67



Zárubně
68–71



Posuvné dveře
72–73



Speciální dveře
74–77



**Vestavěné skříně,
šatny a nábytek
na míru** 78–79



Realizace
80–85



Piktogramy
86



Kontakty
87




Novinky 2020

S radostí Vám představujeme novinky letošního roku, které rozšiřují náš bohatý sortiment interiérových dveří a zárubní. Připravili jsme pro Vás čtyři nové zajímavé dekory laminátu plus včetně oblíbeného extra bílého laminátu bílý samet ve strukturovaném povrchu. U lakovaných dekorů jsme ve standardním lakování nahradili původní H₂O lak odolnějším PU povrchem a také jsme přidali lakování supermatným barevným lakem. A co nového v technologickém provedení? Na Vaše přání jsme rozšířili výrobní možnosti o reverzní otevírání, přidali možnost bezfalcového protipožárního provedení dveří a zárubní. U plných posuvných dveří, nyní jako jediní na českém trhu nabízíme možnost protihlukového provedení Akustik Kit.

LAMINÁT BÍLÝ SAMET STRUKTUR

Extra bílý laminát s povrchovou strukturou pravidelných dřevních pórů rozšiřuje nabídku našich dekorů v bílém provedení o další neotřelý povrch. Jednolitá oslnivě bílá plocha je ozvláštněna vertikálními nepravidelnými pruhy dřevních pórů a rozehrává tak hru světla a stínů na jemné struktuře, která s rostoucí vzdáleností postupně slábne až do téměř neznatelné podoby. Povrch je naprosto neutrální, nestrhává na sebe pozornost a je univerzálně použitelný v rustikálních i moderních interiérech.



LAMINÁT PLUS DUB ČERNOHNĚDÝ

Laminátový povrch s jemnou strukturou kresby dřeva v žádaném tmavém dubu doplňuje naši barevnou škálu dřevodekorů. Barevnost v tónech černé a tmavě hnědé s občasnými vlákny středně hnědé barvy zařazuje tento dekor mezi nejtmavší dekory kolekce CAG. Barevnost je střídavá, temná a osloví všechny, kteří chtějí svůj domov oživit kontrastní dřevinou ke světlé výmalbě nebo podlaze. Kresba dubového dřeva je velmi propracovaná a realistická bez markantního zvýraznění vad dřeva a uspokojí i ty nejnáročnější zákazníky.



LAMINÁT PLUS DUB KRÁLOVSKÝ

Novinkový laminátový povrch s nádhernou strukturou dubu a středně hnědou, lehce kouřovou barevnou škálou. Odstínům barev vévodí ušlechtilá hnědá zemitá barva se světle hnědým prokreslením unikátního vzoru dřeva bez výrazných nedokonalostí a prasklin. Dekor působí uklidňujícím dojmem vytríbeného přírodního materiálu s velmi realistickými detaily a své uplatnění najde jak v honosných interiérech, tak ve střizlivých loftech, průmyslových stavbách nebo horských chatách.



LAMINÁT PLUS DUB SUKATÝ

Další z dekorů dubu v oblíbeném povrchu laminát plus se světlou, přirozenou barevností, ve které vyniká tmavší propracovaná kresba nepravidelných letorostů a suků. Tento dekor spojuje výhody laminátového povrchu s dojmem přírodního materiálu v teplé barevné škále. Provedení je precizní s důrazem na detaily kresby dřeva a převažující tóny světle hnědé a béžové barvy evokují barvu lučního medu. Tento dekor je světlý, příjemně hřejivý a ocení ho každý, kdo dává přednost teplu rodinného krbu.





REVERZNÍ OTEVÍRÁNÍ BEZFALCOVÝCH DVEŘÍ V ZÁRUBNI

Reverzní otevírání je určeno do malých prostor, např. úzkých chodeb, a umožňuje značnou úsporu místa při otevírání dveří v porovnání s klasickými otočnými dveřmi. Dveře se otevírají na opačnou stranu, tedy do zárubně (FABI S, FABI H). Dveře jsou z estetického hlediska srovnatelné s bezfalcovými, dveřní křídlo je v jedné rovině se zárubní a vyhovuje tak nárokům na minimalistický design. Technické řešení však vyžaduje malý falc na vnitřní straně dveří do zárubně.

V setu reverzního otevírání dveří jsou osazeny úzké skryté panty TECTUS 240 3D, magnetický zámek a protiplech. Dveře lze otevřít v úhlu do 90 stupňů. Aby nedocházelo při maximálním otevření dveří ke kontaktu dveří s vnitřní stranou zárubně a k následnému poškození, je nutné současně instalovat podlahovou zarážku dveří.

SKRYTÉ PANTY TECTUS 340 3D – snoubí design s funkčností

Skryté panty TECTUS 340 D v provedení stříbrná ocel jsou určeny do bezfalcového setu. Systém zcela skrytého kování TECTUS unese 80 kg, umožňuje úhel otevření 180° a je možno ho použít na zárubně ze dřeva, oceli nebo hliníku. Nastavení ve 3D a technologie bezúdržbových kluzných ložisek dělají z pantů TECTUS žádaný produkt s dlouhou životností, určený jak do obytných prostor, tak do funkčních veřejných a průmyslových objektů.



SUPERMATNÝ POVRCH S – MATT


Představujeme moderní, efektní povrchový lak v supermatném provedení povrchu. Vrstva laku má luxusní povrchovou vrstvu se sametovým nádechem bez odlesků, která dává naplno vyniknout barevnému tónu. Hlavní výhodou je kromě fascinujícího designu také skutečnost, že struktura laku téměř eliminuje možnost vzniku otisků prstů (Anti Touch). Tato vlastnost je zejména u tmavých barev naprosto ojedinělá a díky ní je čištění dveří a zárubní v supermatném provedení příjemně snadné.



LAKOVANÉ DVEŘE A ZÁRUBNĚ NYNÍ STANDARDNĚ V PU

Neustále zvyšujeme kvalitu nabízených produktů, a proto jsme se rozhodli na základní barevné lakování použít polyuretanové (PU) laky namísto stávajících vodou ředitelných (H_2O). PU laky nově odebíráme od renomovaného výrobce Sayelack s dlouholetou tradicí výroby vysoce kvalitních produktů. Tyto laky vynikají vyšší odolností, trvanlivostí a barevnou stálostí spolu s uživatelským komfortem a jsou dodávány téměř ve všech odstínech RAL (nově v základní ceně pět odstínů nejpoužívanějších barev).

Lakování vodou ředitelným lakem (H_2O) ponecháváme v nabídce na přání pro ekologicky smýšlející zákazníky.



AKUSTIK KIT

Systém akustických posuvných dveří do pouzdra



Ve spolupráci se společností Eclisse jsme pro Vás připravili novinku na českém trhu – systém akustických posuvných jednokřídlých dveří do pouzdra při osazení obložkovou zárubní FABI P. Systém významně snižuje nežádoucí hluk mezi místnostmi v interiéru (v závislosti na hlukovém útlumu stěny, do níž je zabudované pouzdro). Akustik Kit, který utěsňuje dveře po celém obvodu, obsahuje protihlukové posuvné plné dveře, obložkovou zárubeň FABI P, těsnící lištu, magnety pro spojení dveří s obložkou a dveřní těsnění. Popsané provedení eliminuje původní nevýhodu posuvných dveří oproti klasickým otočným a umožňuje jejich bezproblémové použití zejména v ložnicích nebo dětských pokojích.



Kitty V DZ, pinie šedá, sklo connex satinato,
klíka Gina • obložková zárubeň FABI S

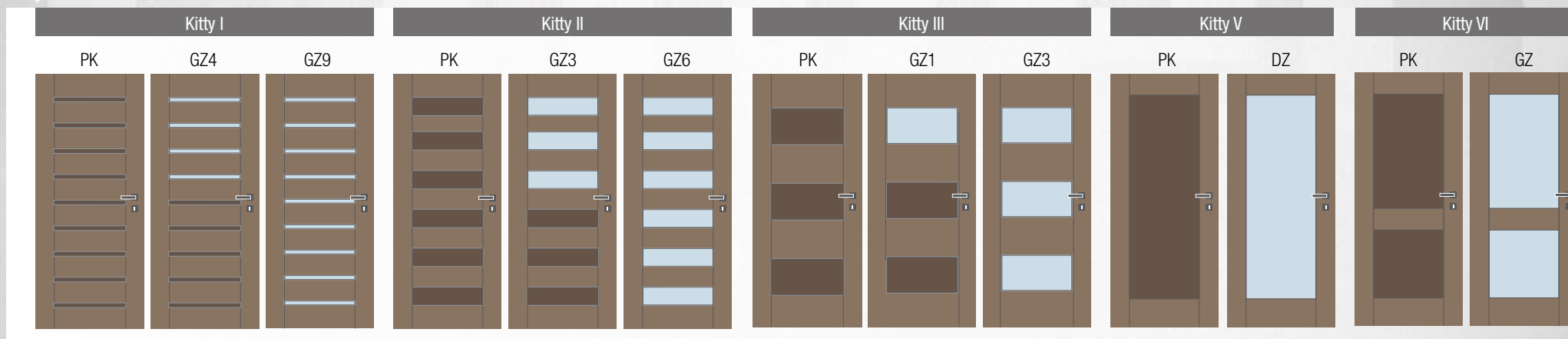


Kitty I GZ4,
laminát real dub tabákový, sklo connex satinato,
klíka Bremen HR – vulcan grey • obložková zárubeň FABI S



Kitty

Moderní rámové dveře s masivní konstrukcí bez zasklívacích nebo kazetových lišt. Jsou propracované do posledního detailu a nabízejí velké množství variant. Představujeme třináct modelů v pěti typových řadách, které jsou rozděleny podle velikosti vnitřních frýzů a skel v konstrukci dveří.



Provedení

- jednokřídle/dvoukřídle
- otočné/posuvné
- dveře s falcem/bezfalcové


Konstrukce

- rámová konstrukce dveří, masivní rám (smrkový) s DTD výplní
- **standardní sklo:** connex satinato (2.2.1), možnost jiných kalených skel na vyžádání

Rozměry

- jednokřídle 60–90/197,
- dvoukřídle 125–185/197
- možno vyrobit v omezeném atypickém rozměru


Laminát



Akácie světlá Antracit Buk pařený Dub bělený




Dub bardolino Javor Ořech tmavý Ořech přírodní



Šedý

Laminát plus



Cream Dub černohnědý Dub královský Dub lanýžový



Dub medový Dub sukutý Dub šedý Jilm šedý



Pinie šedá

Lam. real



Dub pískový



Dub tabákový

Alumi Vertik L MDZ, laminát plus dub sukátý, hliníková lišta, sklo texas, klika Argon • obložková zárubeň FABI S



Alumi Vertik L P,
laminát buk pařený,
hliníková lišta, klika Prezident • obložková zárubeň FABI S



Alumi Vertik L

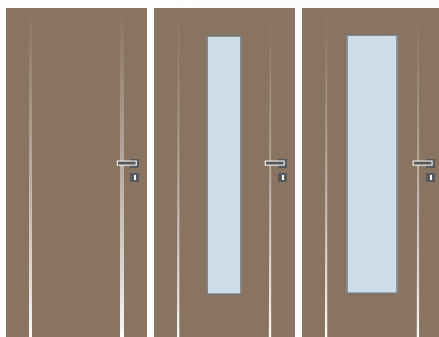
Moderní vnitřní dveře se zafrézovanými vertikálními hliníkovými pásky v celé ploše dveří a hliníkovým zasklívacím rámečkem v odstínu champagne.



P   

FDZ

MDZ



Provedení

- jednokřídlé/dvoukřídlé
- otočné/posuvné
- dveře s falcem/bezfalcové
- plné dveře v provedení protihlukovém, protipožárním a bezpečnostním


Konstrukce

- masivní (smrkový) dveřní rám s děrovanou DTD výplní, možno i plná DTD
- **standardní sklo:** matelux (matné sklo), float čirý, kůra čirá, činčila čirá, crepi čiré, za příplatek možno i jiné druhy skel

Rozměry

- jednokřídlé 60–90/197,
- dvoukřídlé 125–185/197
- **vysoké dveře v. 210 bez příplatku**
- možno vyrobit v atypickém rozměru

Laminát



Akácie světlá

Antracit

Bílý

Buk pařený




Dub bělený

Dub bardolino

Javor

Ořech tmavý



Ořech přírodní

Šedý

Laminát plus




Bílý samet

Bílý samet struktur

Cream

Dub černohnědý

Dub pískový




Dub královský

Dub lanýžový

Dub medový

Dub sukatý

Dub tabákový



Dub šedý

Jilm šedý

Pinie šedá

Lam. real



Dub pískový



Dub tabákový

Alumi Vertik S FDZ, laminát plus dub královský, hliníková lišta, sklo matelux, klikka Bremen • obložková zárubeň FABI S



Alumi Vertik S P, laminát plus dub černohnědý, hliníková lišta, klikka Tipa • obložková zárubeň FABI S



Alumi Vertik S

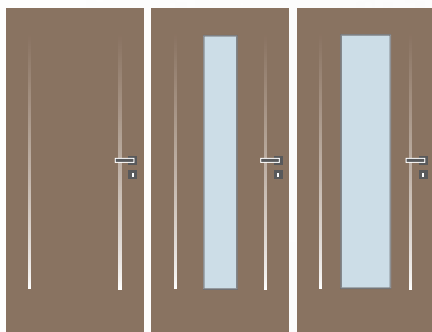
Moderní vnitřní dveře se zafrézovanými hliníkovými pásky v ploše dveří a hliníkovým zasklívacím rámečkem v odstínu champagne. Svislé hliníkové lišty jsou zde elegantně zakončeny na ploše dveří a dokonale kopírují rozměry rámečku.



P   

FDZ

MDZ



Provedení

- jednokřídlé/dvoukřídlé
- otočné/posuvné
- dveře s falcem/bezfalcové
- plné dveře v provedení protihlukovém, protipožárním a bezpečnostním


Konstrukce

- masivní (smrkový) dveřní rám s děrovanou DTD výplní, možno i plná DTD
- **standardní sklo:** matelux (matné sklo), float čirý, kůra čirá, činčila čirá, crepi čiré, za příplatek možno i jiné druhy skel

Rozměry

- jednokřídlé 60–90/197,
- dvoukřídlé 125–185/197
- **vysoké dveře v. 210 bez příplatku**
- možno vyrobit v atypickém rozměru

Laminát



Akácie světlá

Antracit

Bílý

Buk pařený

Laminát plus



Bílý samet

Bílý samet struktur

Cream

Dub černohnědý

Dub pískový




Dub bělený

Dub bardolino

Javor

Ořech tmavý




Dub královský

Dub lanýžový

Dub medový

Dub sukatý

Dub tabákový



Ořech přírodní

Šedý



Dub šedý

Jilm šedý

Pinie šedá

Lam. real



Dub pískový



Dub tabákový

Alumi Ruby GZ4, laminát ořech přírodní, hliníková lišta, sklo matelux, klika Gina • obložková zárubeň FABI S



Alumi Ruby GZ2, laminát plus dub šedý, hliníková lišta, sklo činčila čirá, Klika Eura HR • obložková zárubeň FABI S



Alumi Ruby

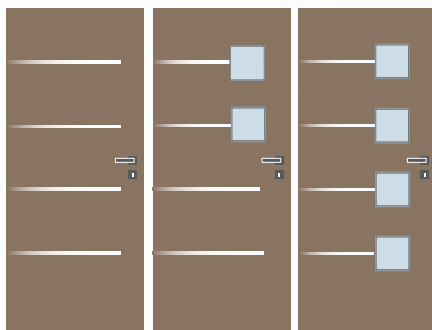
Moderní vnitřní dveře s vodorovně zafrézovanými hliníkovými pásky v ploše dveří a čtvercovými hliníkovými rámečky v odstínu champagne. Vnitřní rozměr rámečku je cca 15 x 15 cm.



P   

GZ2

GZ4



Provedení

- jednokřídlé/dvoukřídlé
- otočné/posuvné
- dveře s falcem/bezfalcové
- plné dveře v provedení protihlukovém, protipožárním a bezpečnostním


Konstrukce

- masivní (smrkový) dveřní rám s děrovanou DTD výplní, možno i plná DTD
- **standardní sklo:** matelux (matné sklo), float čirý, kůra čirá, činčila čirá, crepi čiré, za příplatek možno i jiné druhy skel

Rozměry

- jednokřídlé 60–90/197,
- dvoukřídlé 125–185/197
- **vysoké dveře v. 210 bez příplatku**
- možno vyrobit v atypickém rozměru


Laminát



Akácie světlá Antracit Bílý Buk pařený



Dub bělený Dub bardolino Javor Ořech tmavý




Ořech přírodní Šedý

Laminát plus



Bílý samet Bílý samet struktur Cream Dub černohnědý Dub pískový



Dub královský Dub lanýžový Dub medový Dub sukatý Dub tabákový



Dub šedý Jilm šedý Pinie šedá

Lam. real



Dub pískový



Dub tabákový

Alumi Horizon L MDZ, laminát plus dub lanýžový, hliníková lišta, sklo činčila
čirá, klika Argon • obložková zárubeň FABI S



Alumi Horizon L P,
laminát plus bílý samet,
hliníková lišta, klika Prezident • obložková zárubeň FABI S



Alumi Horizon L

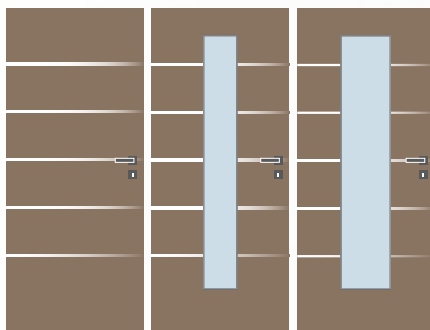
Moderní vnitřní dveře s vodorovně zafrézovanými hliníkovými pásky v celé ploše dveří. Hliníkové lišty po celé šířce dveří vyniknou jak v plném provedení, tak v kombinaci s hliníkovým rámečkem v odstínu champagne, který dveřím dodá další zajímavý prvek.



P   

FDZ

MDZ



Provedení

- jednokřídlé/dvoukřídlé
- otočné/posuvné
- dveře s falcem/bezfalcové
- plné dveře v provedení protihlukovém, protipožárním a bezpečnostním


Konstrukce

- masivní (smrkový) dveřní rám s děrovanou DTD výplní, možno i plná DTD
- **standardní sklo:** matelux (matné sklo), float čirý, kůra čirá, činčila čirá, crepi čiré, za příplatek možno i jiné druhy skel

Rozměry

- jednokřídlé 60–90/197, dvoukřídlé 125–185/197
- **vysoké dveře v. 210 bez příplatku**
- možno vyrobit v atypickém rozměru

Laminát



Akácie světlá

Antracit

Bílý

Buk pařený




Dub bělený

Dub bardolino

Javor

Ořech tmavý



Ořech přírodní

Šedý

Laminát plus




Bílý samet

Bílý samet struktur

Cream

Dub černohnědý

Dub pískový



Dub královský

Dub lanýžový

Dub medový

Dub sukatý

Dub tabákový



Dub šedý

Jilm šedý

Pinie šedá

Lam. real



Dub pískový



Dub tabákový

Alumi Horizon S P v bezfalcovém provedení, laminát ořech tmavý, hliníková lišta, klika Gina • obložková zárubeň FABI M champagne



Alumi Horizon S GZ5,
laminát akácie světlá, hliníková lišta, sklo matelux, klika Tipa
• obložková zárubeň FABI S



Alumi Horizon S

Moderní vnitřní dveře s vodorovně zafrézovanými hliníkovými pásky ukončenými na ploše dveří a obdélníkovým hliníkovým zasklívacím rámečkem v odstínu champagne. V tomto provedení nabízíme i variantu efektního horizontálního prosklení.



P FDZ MDZ GZ1 GZ2 GZ3 GZ4 GZ5



Provedení

- jednokřídlé/dvoukřídlé
- otočné/posuvné
- dveře s falcem/bezfalcové
- plné dveře v provedení protihlukovém, protipožárním a bezpečnostním


Konstrukce

- masivní (smrkový) dveřní rám s děrovanou DTD výplní, možno i plná DTD
- **standardní sklo:** matelux (matné sklo), float čirý, kůra čirá, činčila čirá, crepi čiré, za příplatek možno i jiné druhy skel

Rozměry

- jednokřídlé 60–90/197,
- dvoukřídlé 125–185/197
- **vysoké dveře v. 210 bez příplatku**
- možno vyrobit v atypickém rozměru


Laminát



Akácie světlá Antracit Bílý Buk pařený



Dub bělený Dub bardolino Javor Ořech tmavý




Ořech přírodní Šedý

Laminát plus



Bílý samet Bílý samet struktur Cream Dub černohnědý Dub piskový



Dub královský Dub lanýžový Dub medový Dub sukatý Dub tabákový



Dub šedý Jilm šedý Pinie šedá

Lam. real



Dub piskový



Dub tabákový

Monté Vision DZ, laminát dub bělený, sklo matelux,
klika Argon • obložková zárubeň FABI M champagne



Monté Vision AZ,
laminát plus jilm šedý, sklo matelux, klika Prezident • obložková zárubeň FABI S



Monté Vision

Moderní dveře navazující na svého předchůdce z dílny renomovaného designéra Reného Šulce.

Modelová řada vyniká čistotou jednoduchých linií úzkých hliníkových rámečků v odstínu champagne v kombinaci se zajímavými dekory napříč celou škálou povrchů CAG. Tím je docíleno široká nabídky, střídme elegance, vzdušnosti a zároveň nadčasovosti.

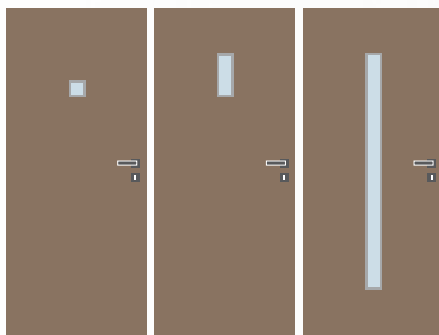


Dveře a obložkovou zárubeň je možné lakovat do nabízených barev dle vzorníku RAL.

GZ

AZ

DZ



Provedení

- jednokřídlé/dvoukřídlé
- otočné/posuvné
- dveře s falcem/bezfalcové


Konstrukce

- masivní (smrkový) dveřní rám s děrovanou DTD výplní, možno i plná DTD
- **standardní sklo:** matelux (matné sklo)

Rozměry

- jednokřídlé 60–90/197, dvoukřídlé 125–185/197
- **vysoké dveře v. 210 bez příplatku**
- možno vyrobit v atypickém rozměru


Laminát



Akácie světlá Antracit Bílý Buk pařený




Dub bělený Dub bardolino Javor Ořech tmavý



Ořech přírodní Šedý

Laminát plus



Bílý samet Bílý samet struktur Cream Dub černohnědý



Dub královský Dub lanýžový Dub medový Dub sukatý



Dub šedý Jilm šedý Pinie šedá

Lam. real




Dub piskový



Dub tabákový

Lakované



Hladké



Nemo I v bezfalcové variantě, lakované RAL 1019, sklo matelux modrý,
klika Gina • obložková hliníková zárubeň FABI M stříbrná



Nemo III,
laminát plus cream,
sklo matelux bronz, klika Maximal • obložková zárubeň FABI S

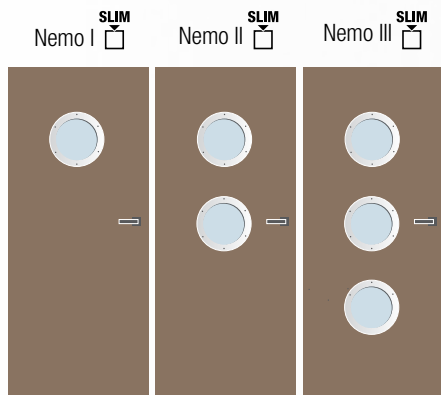


Nemo

Výjimečné dveře pro výjimečné zákazníky, kteří se nebojí plout proti proudu. Tento model podle posledních trendů přináší do Vašeho bytu dokonalý tvar – kruh. Dveře jsou opatřeny jedním, dvěma nebo třemi kulatými rámečky umístěnými pod sebou.



Dveře a obložkovou zárubeň je možné lakovat do nabízených barev dle vzorníku RAL.



Provedení

- jednokřídlé/dvoukřídlé
- otočné/posuvné
- dveře s falcem/bezfalcové

Konstrukce

- masivní (smrkový) dveřní rám s děrovanou DTD výplní, možno i plná DTD
- **standardní sklo:** matelux (matné sklo), float čirý, kůra čirá, činčila čirá, crepi čiré, za příplatek možno i jiné druhy skel

Rozměry

- jednokřídlé 60–90/197, dvoukřídlé 125–185/197
- **vysoké dveře v. 210 bez příplatku**
- možno vyrobit v atypickém rozměru

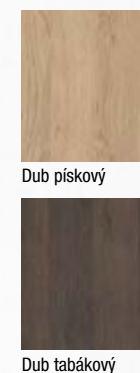
Laminát



Laminát plus



Lam. real



Lakované



Triumf III, dýha forte skořicová, sklo mastercarre čirý,
klika Maximal s výplní dýha forte skořicová • obložková zárubeň FABI H



Triumf II,
dýha forte přírodní,
sklo connex mléčný, klika Bremen • obložková zárubeň FABI S

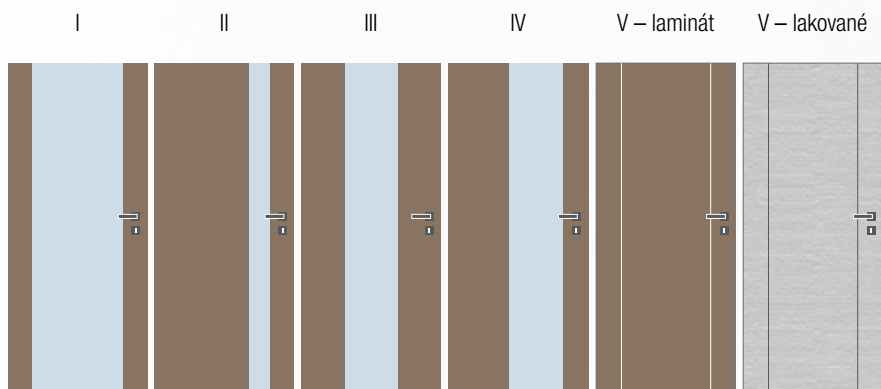


Triumf

Moderní a přitom nadčasové interiérové dveře, jejichž elegantní styl uspokojí i nejnáročnější zákazníky. Jednoduchý, čistý design zajišťuje spojení bočních frýzů a bezpečnostního skla tl. 8 mm po celé pohledové ploše. Sklo je zcela bezpečné, lepené a opatřené bezpečnostní fólií. Na výběr je model plných dveří, kde je prostřední část tvořena výplní v povrchu Artemis, laminát nebo dýha.



Hladké a Artemis dveře a obložkovou zárubeň je možné lakovat do nabízených barev dle vzorníku RAL.



Provedení

- jednokřídle/dvoukřídle
- otočné/posuvné
- dveře s falcem/bezfalcové

Konstrukce

- kombinace masivních bočních rámu s dveřní výplní, výplň Artemis nebo laminát (u plných dveří Triumf V)
- **standardní sklo:** bezpečnostní sklo tl. 8 mm (4.4.2), connex čirý, mléčný a satinato, mastercarre čirý nebo pískovaný motiv, možno i jiné druhy skel vč. barevných

Rozměry

- jednokřídle 60–90/197,
- dvoukřídle 125–185/197
- dostupné také vysoké dveře v. 210
- možno vyrobit v atypickém rozměru

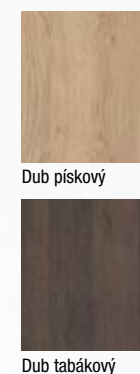
Laminát



Laminát plus




Lam. real



Dýha forte



Lakované



Primum P, laminát antracit,
klika Nova • obložková zárubeň FABI H



Primum DZ,
laminát plus bílý samet struktur,
sklo mastercarre, klika Bremen • obložková zárubeň FABI S

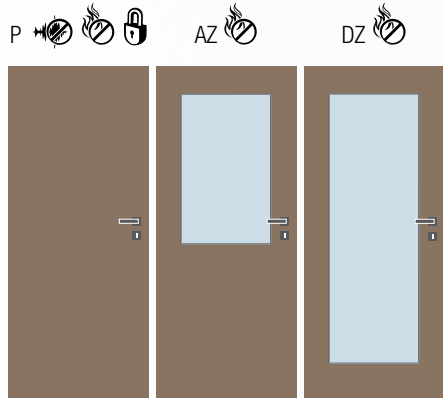


Primum

Základní modelová řada interiérových dveří, kterou lze libovolně kombinovat s ostatními modely dveří CAG. Nejširší nabídka dekorů a provedení uspokojí každého zákazníka.



Dveře a obložkovou zárubeň je možné lakovat do nabízených barev dle vzorníku RAL.



Provedení

- jednokřídlé/dvoukřídlé
- otočné/posuvné
- dveře s falcem/bezfalcové
- plné i prosklené dveře v provedení protipožárním, protihlukovém a bezpečnostním

Konstrukce

- masivní (smrkový) dveřní rám s voštinovou výplní, možno i děrovaná nebo plná DTD
- **standardní sklo:** float čirý, kůra čirá, činčila čirá, crepi čiré, za příplatek možno i jiné druhy skel

Rozměry

- jednokřídlé 60–90/197, dvoukřídlé 125–185/197
- **vysoké dveře v. 210 bez příplatku**
- možno vyrobit v atypickém rozměru

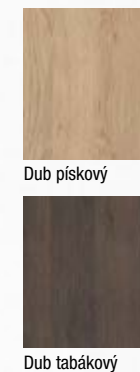
Laminát




Laminát plus




Lam. real



Dýha forte



Lakované



Maxim QZ, lakované Artemis bílé, sklo matelux,
klíka Gina • obložková zárubeň FABI S



Maxim RZ,
laminát plus dub královský, sklo čínčila čirá,
klíka Eura • obložková zárubeň FABI S

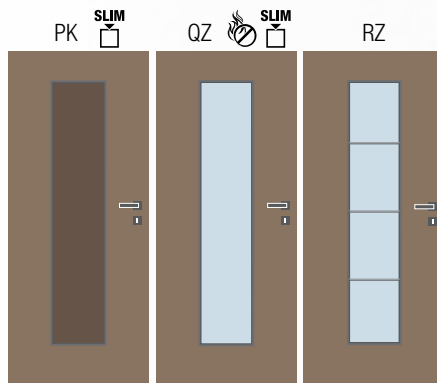


Maxim

Oblíbené vnitřní dveře se středně širokou plochou ve střední části, která může být zasklená jednoduchým obvodovým rámečkem nebo rámečkem s vnitřními příčkami. U plné varianty těchto dveří je použita dveřní kazeta ve stejném dekoru jako dveře.



Prosklené dveře a obložkové zárubně lze vyrobit v nabízených barvách RAL.



Provedení

- jednokřídlé/dvoukřídlé
- otočné/posuvné
- dveře s falcem/bezfalcové
- prosklené dveře v provedení protipožárním


Konstrukce

- masivní (smrkový) dveřní rám s voštinovou výplní, možno i děrovaná nebo plná DTD
- **standardní sklo:** matelux (matné sklo), float čirý, kůra čirá, činčila čirá, crepi čiré, za příplatek možno i jiné druhy skel

Rozměry

- jednokřídlé 60–90/197,
- dvoukřídlé 125–185/197
- **vysoké dveře v. 210 bez příplatku**
- možno vyrobit v atypickém rozměru

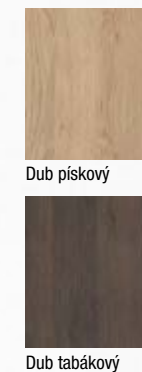
Laminát




Laminát plus




Lam. real



Dýha forte*



Lakované*



* Platí pro prosklené modely bez plné kazety.

Fénix I SZ, laminát plus bílý samet, provedení kontrast,
sklo satendecor 239, klika Entry • obložková zárubeň FABI S



Fénix III SZ I,
laminát dub bardolino, rámeček hliníkový champagne,
sklo connex satinato, klika Prezident • obložková zárubeň FABI S

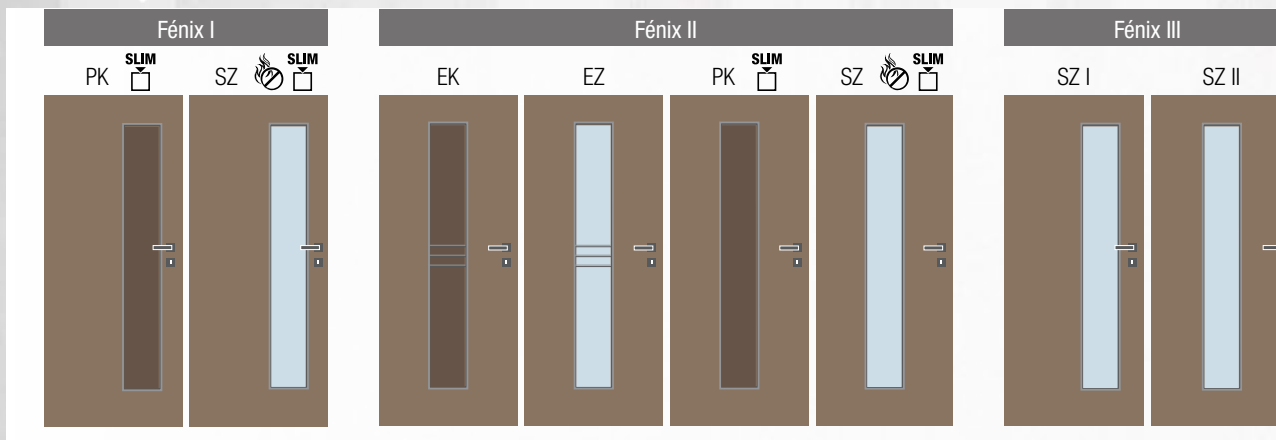


Fénix

Jednoduché a zajímavé úzké prosklení je praktické a hodí se do každého interiéru. Dveře jsou zaskleny masivní lištou, která je obalovaná do dekoru dveří, lakovaná nebo hliníková (u modelu Fénix III).



Prosklené dveře a obložkové zárubně lze vyrobit v nabízených barvách RAL.



Provedení

- jednokřídlé/dvoukřídlé
- otočné/posuvné
- dveře s falcem/bezfalcové
- prosklené dveře v provedení protipožárním

Konstrukce

- masivní (smrkový) dveřní rám s voštinovou výplní nebo děrovanou DTD, možno plná DTD
- **standardní sklo:** matelux (matné sklo), float čirý, kúra čirá, činčila čirá, crepi čiré, za příplatek možno i jiné druhy skel

Rozměry

- jednokřídlé 60–90/197,
- dvoukřídlé 125–185/197
- **vysoké dveře v. 210 bez příplatku**
- možno vyrobit v atypickém rozměru

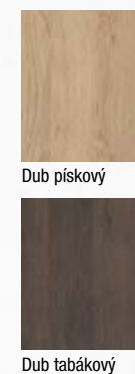
Laminát



Laminát plus




Lam. real



Dýha forte*



Lakované*



* Platí pro Fénix I, II a III – pouze prosklené modely bez plné kazety.

Mada F ZZ, laminát plus dub medový, sklo kůra čirá,
klika Bremen • obložková zárubeň FABI S



Mada U YZ,
laminát šedý,

sklo pavé bílé, klika Gina • obložková zárubeň FABI S

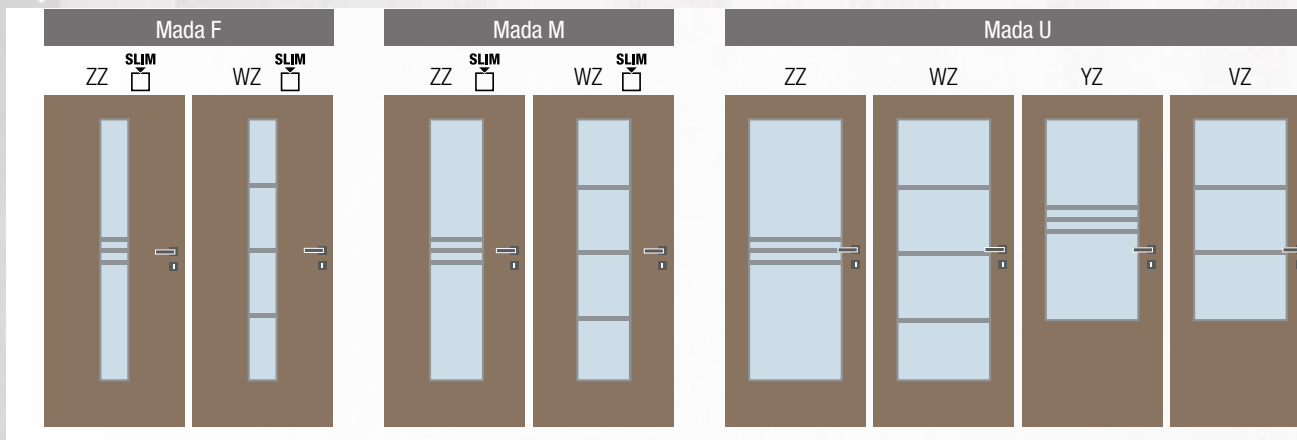


Mada

Osm modelů, u nichž lze vhodně kombinovat různé míry prosklení doplněného elegantní neobvykle širokou lištou v barvě dekoru dveří.



Dveře a obložkovou zárubeň je možné lakovat do nabízených barev dle vzorníku RAL.



Provedení

- jednokřídle/dvoukřídle
- otočné/posuvné
- dveře s falcem/bezfalcové

Konstrukce

- masivní (smrkový) dveřní rám s voštinovou výplní
- **standardní sklo:** matelux (matné sklo), float čirý, kůra čirá, činčila čirá, crepi čiré, za příplatek možno i jiné druhy skel


Rozměry

- jednokřídle 60–90/197,
- dvoukřídle 125–185/197
- **vysoké dveře v. 210 bez příplatku**
- možno vyrobit v atypickém rozměru

Laminát



Laminát plus



Lam. real

Lakované



Retro ZZ, lakované RAL 9001, sklo pavé bílé,
klika Bremen • obložková zárubeň FABI S



Retro YZ,
lakované RAL 9001,
sklo altdeutsch, klika Tipa • obložková zárubeň FABI S

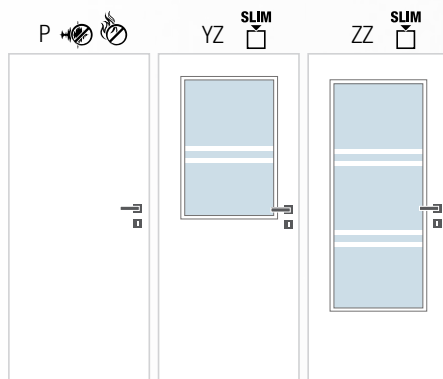


Retro

Lakované modely vnitřních dveří této řady evokují doby gentlemanů a dam s vytříbeným vkusem z prvorepublikové éry. Jemné tóny barvy slonové kosti (RAL 9001) vhodně doladí jiné materiály a dekory každého interiéru, případně lze dveře lakovat v jiném Vámi zvoleném odstínu kvalitní barvy.



Dveře a obložkovou zárubeň je možné lakovat do nabízených barev dle vzorníku RAL.



Provedení

- jednokřídlé/dvoukřídlé
- otočné/posuvné
- dveře s falcem/bezfalcové
- plné dveře v provedení protihlukovém a protipožárním


Konstrukce

- masivní (smrkový) dveřní rám s voštinovou výplní
- **standardní sklo:** matelux (matné sklo), float čirý, kůra čirá, činčila čirá, crepi čiré, za příplatek možno i jiné druhy skel

Rozměry

- jednokřídlé 60–90/197,
- dvoukřídlé 125–185/197
- dostupné také vysoké dveře v. 210
- možno vyrobit v atypickém rozměru

Lakované



Hladké RAL 9001 – Hladké krémově bílá

Alex III GZ3, laminát plus cream, sklo kůra čirá,
klika Eura • obložková zárubeň FABI S



Alex IV GZ4,
laminát buk pařený,

sklo matelux, klika Argon • obložková zárubeň FABI S



Alex

Univerzální vnitřní dveře se čtvercovými rámečky, které mohou být zasklené nebo opatřené plnou dvevní kazetou. Je možné si zvolit model se třemi nebo čtyřmi rámečky pod sebou.



Provedení

- jednokřídle/dvoukřídle
- otočné/posuvné
- dveře s falcem/bezfalcové
- prosklené dveře v provedení protipožárním

Konstrukce

- masivní (smrkový) dveřní rám s voštinovou výplní, možno i děrovaná nebo plná DTD
- **standardní sklo:** matelux (matné sklo), float čirý, kůra čirá, činčila čirá, crepi čiré, za příplatek možno i jiné druhy skel

Rozměry

- jednokřídle 60–90/197,
- dvoukřídle 125–185/197
- dostupné také vysoké dveře v. 210
- možno vyrobit v atypickém rozměru

Laminát



Laminát plus



Lam. real



Trix GZ3, laminát akácie světlá, sklo texas čiré,
klika Gina • obložková zárubeň FABI H



Trix PK,
laminát real dub pískový,
klika Kvadra R grafit • obložková zárubeň FABI S

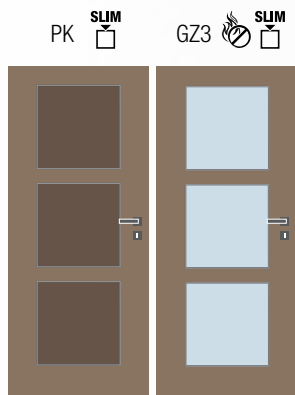


Trix

Oblíbené jednoduché interiérové dveře se třemi orámečkovánými plochami v plném provedení s kazetami nebo prosklené. Dveře jsou zaskleny masivní lištou, která je obalovaná do dekoru nebo lakovaná dle barvy dveří.



Dveře a obložkovou zárubeň je možné lakovat do nabízených barev dle vzorníku RAL.



Provedení

- jednokřídlé/dvoukřídlé
- otočné/posuvné
- dveře s falcem/bezfalcové
- prosklené dveře v provedení protipožárním

Konstrukce

- masivní (smrkový) dveřní rám s voštinovou výplní, možno i děrovaná nebo plná DTD
- **standardní sklo:** matelux (matné sklo), float čirý, kůra čirá, činčila čirá, crepi čiré, za příplatek možno i jiné druhy skel

Rozměry

- jednokřídlé 60–90/197,
- dvoukřídlé 125–185/197
- dostupné také vysoké dveře v. 210
- možno vyrobit v atypickém rozměru

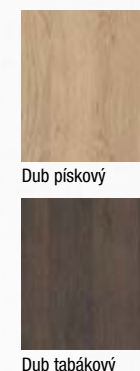
Laminát



Laminát plus



Lam. real



Dýha forte*



Lakované



* Platí pro prosklené modely bez plné kazety.

Quartex GZ4, laminát ořech tmavý, sklo circles,
klíka Argon • obložková zárubeň FABI H



Quartex PK,
laminát javor,
klíka Bremen • obložková zárubeň FABI S



Quartex

Nadčasové interiérové dveře v čistých liniích, které jsou tvořeny čtyřmi orámečkovánými plochami pod sebou. Dveře mohou být prosklené nebo v plném provedení s vloženými dveřními kazetami. Můžete také kombinovat prosklení s kazetou ve spodní části dveří.



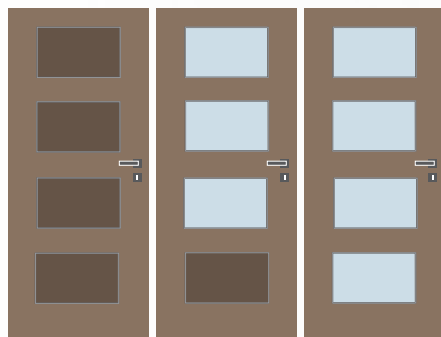
Dveře a obložkovou zárubeň je možné lakovat do nabízených barev dle vzorníku RAL.

PK

GZ3



GZ4



Provedení

- jednokřídlé/dvoukřídlé
- otočné/posuvné
- dveře s falcem/bezfalcové
- prosklené dveře v provedení protipožárním

Konstrukce

- masivní (smrkový) dveřní rám s voštinovou výplní, možno i děrovaná nebo plná DTD
- **standardní sklo:** matelux (matné sklo), float čirý, kůra čirá, činčila čirá, crepi čiré, za příplatek možno i jiné druhy skel

Rozměry

- jednokřídlé 60–90/197,
- dvoukřídlé 125–185/197
- dostupné také vysoké dveře v. 210
- možno vyrobit v atypickém rozměru

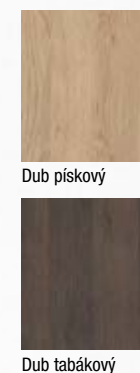
Laminát



Laminát plus



Lam. real



Dýha forte*



Lakované



* Platí pro prosklené modely bez plné kazety.

Nexis GZ5, laminát plus bílý samet struktur, sklo altdeutsch čirý,
klika Gina • obložková zárubeň FABI S, dub bardolino



Nexis PK,
laminát plus dub sukatý,
klika Tipa • obložková zárubeň FABI S






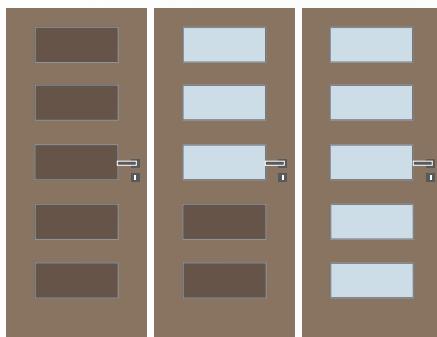
Nexis

Další oblíbené dveře, jejichž poznávacím znamením je umístění pěti stejných obdélníkových rámečků pod sebou. Dveře mohou být prosklené nebo v plném provedení s vloženými dveřními kazetami. Lze také kombinovat prosklení s kazetami ve spodní části dveří.



Dveře a obložkovou zárubeň je možné lakovat do nabízených barev dle vzorníku RAL.

PK  GZ3  GZ5 



Provedení

- jednokřídlé/dvoukřídlé
- otočné/posuvné
- dveře s falcem/bezfalcové

Konstrukce

- masivní (smrkový) dveřní rám s voštinovou výplní, možno i děrovaná nebo plná DTD
- **standardní sklo:** matelux (matné sklo), float čirý, kůra čirá, činčila čirá, crepi čiré, za příplatek možno i jiné druhy skel

Rozměry

- jednokřídlé 60–90/197,
- dvoukřídlé 125–185/197
- dostupné také vysoké dveře v. 210
- možno vyrobit v atypickém rozměru

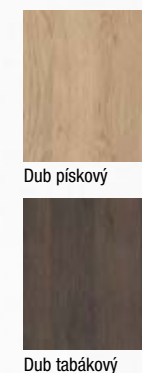
Laminát



Laminát plus




Lam. real



Dýha forte*



Lakované



* Platí pro prosklené modely bez plné kazety.

Rubika GZ3, laminát plus jilm šedý, sklo matelux,
klika Argon • obložková zárubeň FABI S



Rubika GZ6,
laminát plus dub černohnědý,
sklo činčila čirá, klika Prezident • obložková zárubeň FABI S

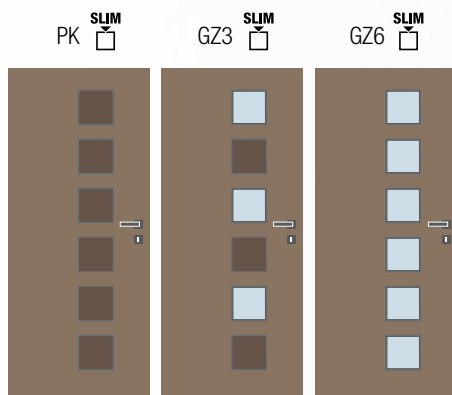


Rubika

Hravý a harmonický model interiérových dveří, kde hlavní roli hrají malé čtvercové rámečky umístěné pod sebou v ploše dveří u kliky. Vnitřní rozměr rámečku je cca 15 x 15 cm.



Dveře a obložkovou zárubeň je možné lakovat do nabízených barev dle vzorníku RAL.



Provedení

- jednokřídlé/dvoukřídlé
- otočné/posuvné
- dveře s falcem/bezfalcové

Konstrukce

- masivní (smrkový) dveřní rám s voštinovou výplní, možno i děrovaná nebo plná DTD
- **standardní sklo:** matelux (matné sklo), float čirý, kůra čirá, činčila čirá, crepi čiré, za příplatek možno i jiné druhy skel

Rozměry

- jednokřídlé 60–90/197,
- dvoukřídlé 125–185/197
- dostupné také vysoké dveře v. 210
- možno vyrobit v atypickém rozměru

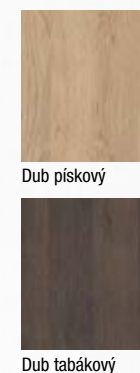
Laminát



Laminát plus



Lam. real



Lakované



Betty AK, laminát plus pinie šedá,
sklo matelux, klika Kvadra R grafit • obložková zárubeň FABI S



Betty E,
lakované RAL 1019,
sklo flutes mat, klika Eura • obložková zárubeň FABI S

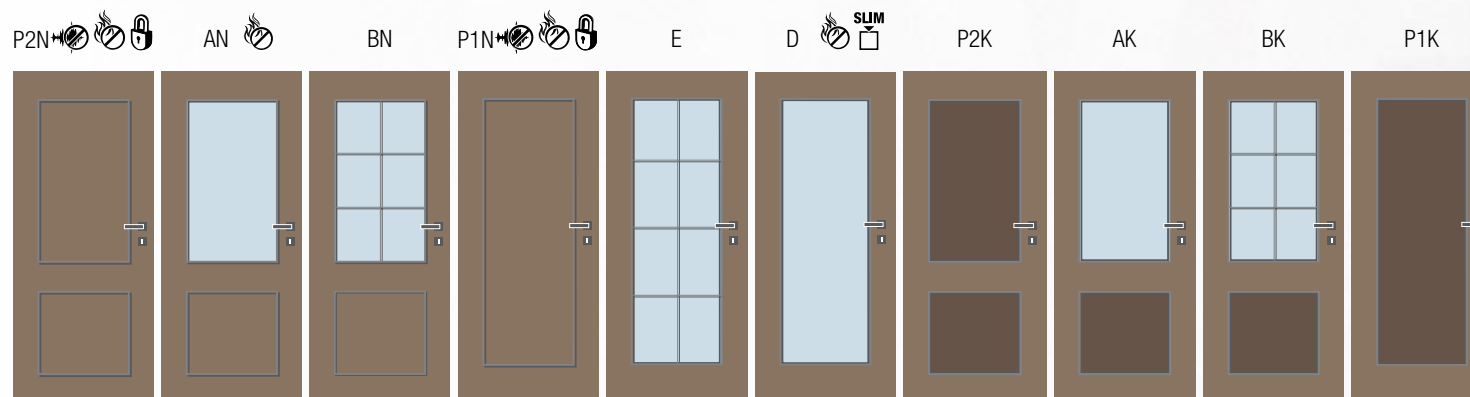


Betty

Klasické vnitřní dveře, které najdou své uplatnění zejména v tradičně zařízeném interiéru. Řada zahrnuje celkem deset modelů dveří – plné s nalepovacími rámečky nebo s vloženými vnitřními kazetami. Lze vybírat také z prosklených dveří s variantami obvodových zasklívacích rámečků nebo rámečků s vnitřními příčkami.



Prosklené dveře a obložkové zárubně lze vyrobit v nabízených barvách RAL.



Provedení

- jednokřídlé/dvoukřídlé
- otočné/posuvné
- dveře s falcem/bezfalcové
- plné dveře v provedení protihlukovém, protipožárním a bezpečnostním, prosklené dveře v provedení protipožárním

Konstrukce

- masivní (smrkový) dveřní rám s voštinovou výplní, možno i děrovaná nebo plná DTD
- **standardní sklo:** matelux (matné sklo), float čirý, kůra čirá, činčila čirá, crepi čiré, za příplatek možno i jiné druhy skel


Rozměry

- jednokřídlé 60–90/197,
- dvoukřídlé 125–185/197
- dostupné také vysoké dveře v. 210
- možno vyrobit v atypickém rozměru

Laminát



Laminát plus



Lam. real

Lakované *



* Platí pouze pro prosklené nebo plné modely s nalepovacími rámečky bez plné kazety

Wendy AN, laminát dub bělený, sklo činčila čirá,
klíka Típa • obložková zárubeň FABI S



Wendy D,
laminát plus dub královský,
sklo kůra čirá, klíka Bremen • obložková zárubeň FABI S

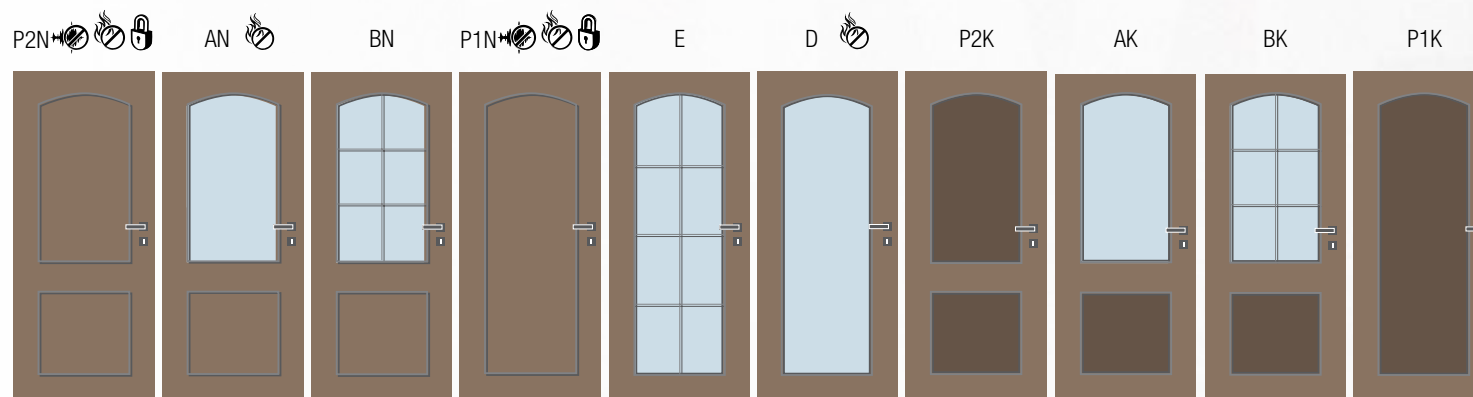


Wendy

Další dveře řadí se mezi klasické romantické, ale stále žádané modely. Pozvolný oblouček v horní části rámečku tuto řadu odlišuje od ostatních a dodává jí tak punc jedinečnosti.



Prosklené dveře a obložkové zárubně lze vyrobit v nabízených barvách RAL.



Provedení

- jednokřídlé/dvoukřídlé
- otočné/posuvné
- dveře s falcem/bezfalcové
- plné dveře v provedení protihlukovém, protipožárním a bezpečnostním, prosklené dveře v provedení protipožárním


Konstrukce

- masivní (smrkový) dveřní rám s voštinovou výplní, možno i děrovaná nebo plná DTD
- **standardní sklo:** matelux (mléčné sklo), float čirý, kůra čirá, činčila čirá, crepi čiré, za příplatek možno i jiné druhy skel

Rozměry

- jednokřídlé 60–90/197,
- dvoukřídlé 125–185/197
- dostupné také vysoké dveře v. 210
- možno vyrobit v atypickém rozměru


Laminát



Akácie světlá Antracit Bílý Buk pařený



Dub bělený Dub bardolino Javor Ořech tmavý



Ořech přírodní Šedý

Laminát plus



Bílý samet Bílý samet struktur Dub černohnědý Dub královský



Dub medový Dub sukutý Dub šedý Jilm šedý




Pinie šedá

Lam. real



Dub tabákový

Lakované*



Hladké

* Platí pouze pro prosklené nebo plné modely s nalepovacími rámečky bez plné kazety

Peggy BK, laminát plus dub sukatý, sklo kůra čirá,
klika Eura • obložková zárubeň FABI S



Peggy P2N,
lakované RAL 9003,
klika Argon • obložková zárubeň FABI S

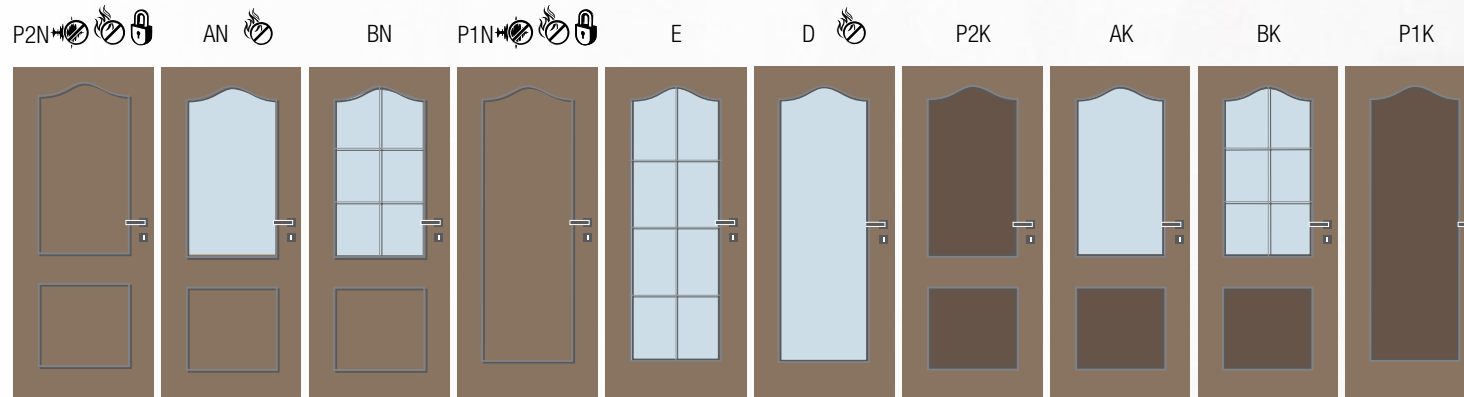


Peggy

Interiérové dveře v rustikálním stylu jsou zdobeny typickým lomeným obloukem v horní části rámečku. Nabízíme je v deseti různých modelech – v prosklené a plné variantě s nalepovacím rámečkem nebo vloženou dvevní kazetou.



Prosklené dveře a obložkové zárubně lze vyrobit v nabízených barvách RAL.



Provedení

- jednokřídlé/dvoukřídlé
- otočné/posuvné
- dveře s falcem/bezfalcové
- plné dveře v provedení protihlukovém, protipožárním a bezpečnostním, prosklené dveře v provedení protipožárním


Konstrukce

- masivní (smrkový) dveřní rám s voštinovou výplní, možno i děrovaná nebo plná DTD
- **standardní sklo:** matelux (matné sklo), float čirý, kůra čirá, činčila čirá, crepi čiré, za příplatek možno i jiné druhy skel

Rozměry

- jednokřídlé 60–90/197,
- dvoukřídlé 125–185/197
- dostupné také vysoké dveře v. 210
- možno vyrobit v atypickém rozměru


Laminát



Akácie světlá Antracit Bílý Buk pařený



Dub bělený Dub bardolino Javor Ořech tmavý




Ořech přírodní Šedý

Laminát plus



Bílý samet Bílý samet struktur Dub černohnědý Dub královský



Dub medový Dub sukutý Dub šedý Jilm šedý




Pinie šedá

Lam. real



Dub tabákový

Lakované*



Hladké

* Platí pouze pro prosklené nebo plné modely s nalepovacími rámečky bez plné kazety

Linie atyp, lakované RAL 7040,
klika Industry • obložková zárubeň FABI H, laminát dub bardolino



Linie Frame RV2,
lakované RAL 9003,
klika Argon • obložková zárubeň FABI S



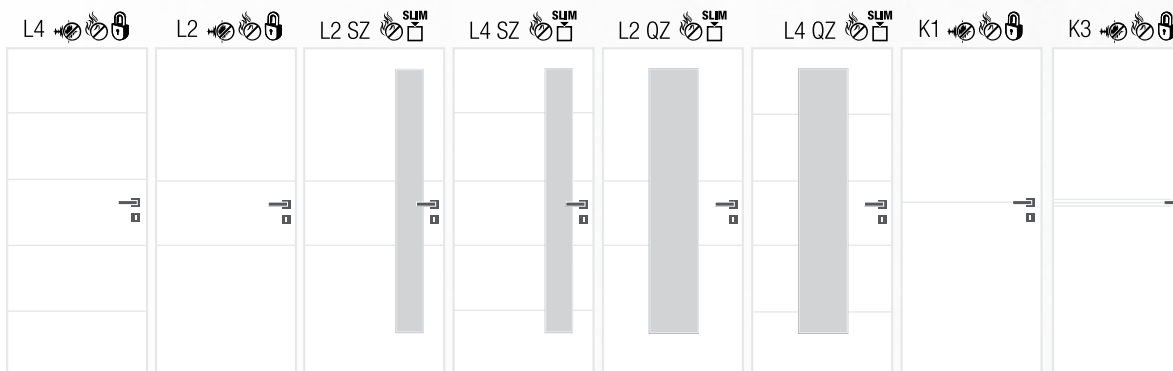
Linie

Dveře modelové řady Linie rozšiřují nabídku plných lakovaných dveří v odolném polyuretanovém laku o povrch s drážkami. Linie v různých provedeních svisle nebo vodorovně mění dveře v elegantní designový prvek interiéru. Tento model bude jistě nejvíce žádaný v bílé barvě, která působí svěžím a čistým dojmem. I v tomto případě platí, jak je u naší nabídky běžné, že paleta barev není omezena a je možné vybírat z barevné škály odstínů dle vzorkovníku RAL.



Dveře a obložkovou zárubeň je možné lakovat do nabízených barev dle vzorníku RAL.

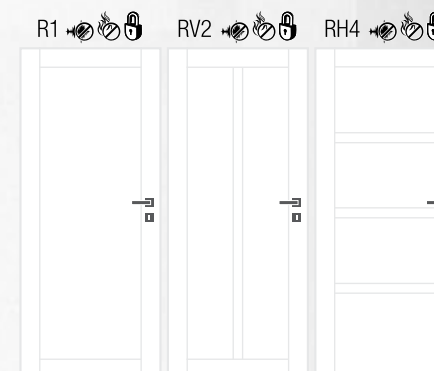
Linie Horizon



Linie Vertik



Linie Frame



Provedení

- jednokřídle/dvoukřídle
- otočné/posuvné
- dveře s falcem/bezfalcové
- plné i prosklené v provedení protipožárním
- plné v provedení bezpečnostním


Konstrukce

- masivní (smrkový) dveřní rám s děrovanou DTD výplní, možno i plná DTD
- **standardní sklo:** matelux (matné sklo), float čirý, kůra čirá, činčila čirá, crepi čiré, za příplatek možno i jiné druhy skel

Rozměry

- jednokřídle 60–90/197,
- dvoukřídle 125–185/197
- dostupné také vysoké dveře v. 210
- možno vyrobit v atypickém rozměru

Lakované



Hladké PU



Hladké



Kubik P, lakované PU – hladké RAL 6027,
klíka Argon • obložková zárubeň FABI S



Kubik

Interiérové dveře, které představují návrat ke klasickému zpracování i vzhledu. Jejich dominantou jsou prolisované dveřní kazety na zcela hladkém povrchu, který podtrhuje jejich elegantní krásu. Tyto dveře jsou lakovány kvalitní polyuretanovou barvou, standardně v RAL 9003 – signální bílé, ale lze je na přání lakovat i do jiných odstínů.

Kubik BZ,
lakované PU – hladké

RAL 9003, sklo matelux, klíka Bremen • obložková zárubeň FABI S




Dveře a obložkovou zárubeň je možné lakovat do nabízených barev dle vzorníku RAL.

P

BZ

EZ



Provedení

- jednokřídle/dvoukřídle
- otočné/posuvné
- dveře s falcem/bezfalcové


Konstrukce

- masivní (smrkový) dveřní rám s voštinovou výplní
- **standardní sklo:** float čirý, kůra čirá, matelux, činčila čirá, crepi čiré, za příplatek možno i jiné druhy skel

Rozměry

- jednokřídle 60–90/197,
- dvoukřídle 125–185/197
- možno vyrobit v omezeném atypickém rozměru

Lakované



Hladké PU



Hladké



Celoskleněné dveře Centro, kalené sklo satinato, pískovaný motiv pozitiv, kování Loft, panty 2D, klika Laguna
• zárubeň FABI CM – stříbrný hliník

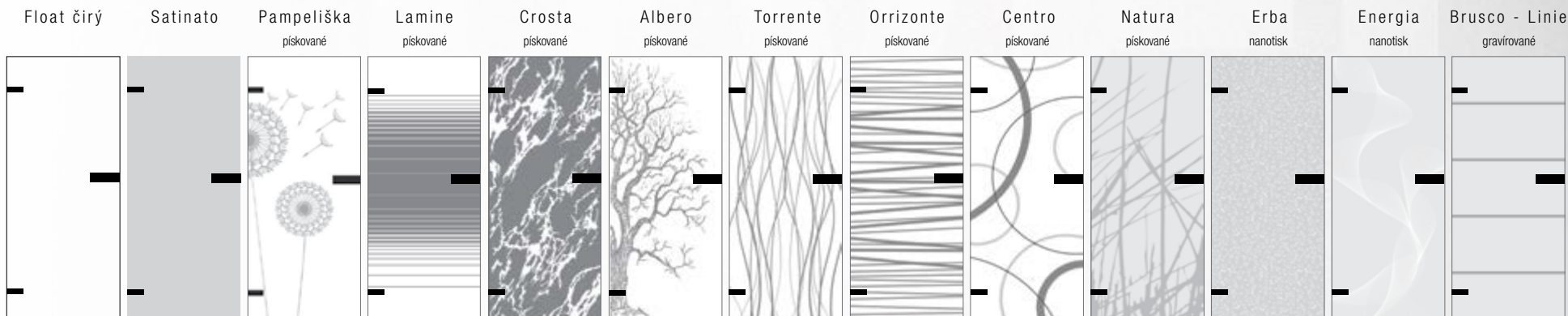


Celoskleněné dveře Torrente, kalené sklo satinato, pozitiv, kování Loft, panty 2D, klika Laguna
• obložková zárubeň FABI CM – stříbrný hliník



Celoskleněné dveře

Ideální řešení pro všechny, kteří ctí moderní minimalistický design interiéru spojený s lehkostí a čistotou stylu. Na výběr jsou vlastní motivy CAG nebo jakékoliv dveře s motivy dle požadavků zákazníka.



Konstrukce

- kalené sklo 8 mm (float čistý nebo satinato)
- pískované dekory, možno i jiný motiv včetně pískování vlastních grafických motivů
- pozitiv = grafika zobrazena pískováním
- negativ = grafika ponechána v provedení konkrétního skla, ostatní plocha pískovaná
- gravírované dekory = úprava plochy skla pomocí frézování drážek

Zárubeň FABI C

- zárubeň k celoskleněným dveřím je dostupná v provedení FABI CS, FABI CH, FABI CM a ve všech dekorech kromě povrchu Artemis
- celoskleněné dveře se dají umístit i do posuvných systémů do pouzdra nebo na stěnu

NANOTISK

Jedná se o nejnovější patentovanou technologii pro digitální potisk skla, která umožňuje vytisknout podle individuálního požadavku zákazníka jakoukoliv grafiku – fotografie, loga, texty apod. Povrch je odolný proti omaku, vodě, slunečnímu UV záření, teplotě do 300 °C a běžným čisticím prostředkům.

Celoskleněné stěny

Umí prostor dokonale fyzicky oddělit a zároveň ho opticky ponechat volný. Skla lze jakkoliv dekorovat a tím designově propojit s exteriérem i interiérem. Variant celoskleněných stěn pro funkční oddělení prostoru je velmi mnoho. Kombinovat lze všechny základní prvky: dveře, boční světlíky i nadsvětlíky.

Rozměry

- dostupné také vysoké dveře v. 210
- možno vyrobit rovněž v atypickém rozměru
- různé cenové hladiny dle rozměru dveří



Služby Easy Door

Šetříme Váš čas



- Doručení vzorníku dekorů ZDARMA až domů pro snadný výběr toho nejhodnějšího
- Odborné zaměření ZDARMA*
- Odvoz starých dveří a zárubní ZDARMA
- Krátké dodací termíny
- Montáž prováděná proškolenými odborníky s certifikátem i na osazení dveří protipožárních a bezpečnostních
- Bezplatná zákaznická linka 800 262 929



Výběr bez starostí



- Síť vlastních vzorkoven s odborně proškoleným personálem
- Otevírací doba přizpůsobená Vaším potřebám
- Rostoucí síť autorizovaných a regionálních prodejců po celé České republice
- Řešení na míru – zvolte si povrch, dekor, výplň, typ zasklení, lišty, panty atd.
- Atypická řešení nestandardních dveřních otvorů nebo prostor s nedostatkem místa včetně řešení pro podkrovní
- Vestavěné skříně, šatny a doplňkový nábytek na míru (stejný výběr dekorů jako u dveří a zárubní)
- Vysoké dveře (210 cm) u většiny modelů bez příplatku
- Zpracování individuální cenové nabídky se slevou z ceníkových cen
- Sleva za platbu předem
- Nižší sazba DPH při odběru dveří včetně montáže
- Minimální příplatky za atypická provedení
- Závoz v předem dohodnutý čas na určené místo (v případě samostatné montáže)



Kvalita a spokojený zákazník jsou pro nás stěžejní, proto jsme pro naše vzorkové prodejny CAG vyvinuli systém služeb a nadstandardní péče Easy Door, který Vám zajistí pohodlný nákup a ušetří čas.



Garance a záruka



- Tradice výroby již od roku 1998
- Český výrobek
- Certifikát Kvalitní firma – opakovaně udělen a obhájen před nezávislou certifikační autoritou
- Certifikát ISO 9001:2009 na kompletní proces truhlářské výroby
- Výrobky odpovídají ČSN a normám EU
- Osvědčení a pravidelná recertifikace u státních zkušeben
- Standardní záruka 24 měsíců
- Garance dostupnosti dekoru pro doobjednávku ještě 12 měsíců od objednávky (mimo dekorů ve výprodeji)
- Rychlé a vstřícné řešení případných reklamací:
 - ohlášení pomocí on-line formuláře nebo prostřednictvím bezplatné zákaznické linky
 - do 3 dnů technik kontaktuje zákazníka a přijede v domluvený čas
 - rychlé odstranění závady nebo zapůjčení náhradních dveří (např. ke kolaudaci)
- Zdravotně nezávadné materiály a složení
- Všechny materiály a komponenty z ČR nebo ze země EU

* Při realizaci zakázky od 20 000 Kč bez DPH (vč. montáže), jinak paušálně 500 Kč.

Dekory

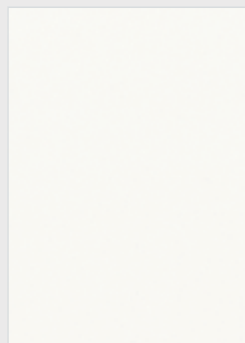
Laminát




Akácie světlá




Antracit




Bílý



Buk pařený




Dub bardolino




Dub bělený




Javor



Ořech přírodní




Ořech tmavý



Šedý

Laminát plus




Bílý samet



Bílý samet struktur



Cream



Dub černohnědý




Dub královský



Dub lanýžový



Dub medový




Dub sukatý



Dub šedý



Jilm šedý



Pinie šedá



EXTRA
BÍLÁ

EXTRA
BÍLÁ



Laminát real

Dub pískový




Dub tabákový

Dýha forte


Dub bílý




Dub černý



Dub – přírodní



Dub – skořicová



Dub – čokoládová



Dub mléčný




Dub – hnědá kouřová




Dub vintage bílý pór



Dub vintage černý pór

Lakované

Hladké



Artemis (pouze vodorovně)


RAL 9001

RAL 9003


RAL 9010

RAL 7016

RAL 7035

Výprodejové dekory

Laminát – buk světlý



Laminát – olše



Laminát plus – eben africký



Laminát plus – třešeň americká

Pozn.:

Lakované povrchy dodáváme standardně lakované RAL 9001 (krémově bílá), RAL 9003 (signální bílá), RAL 9010 (čistě bílá), RAL 7016 (antracitově šedá) a RAL 7035 (světle šedá). Ostatní barvy na vyžádání.

U všech dýh jsou možné i jiné povrchové úpravy. Na přání u vybraných provedení možnost olejovoskování. U příčných dekorů nelze v případě dvoukřídlých dveří zaručit návaznost dekorů jednotlivých křídel (léta na sebe nemusejí navazovat).

Skla



Float čistý




Kůra čistá



Kůra bronz



Činčila čistá



Crepi čistý



Matelux (matné sklo)



Altdeutsch čistý



Crossfield



Flutes čistý



Flutes mat



Krizet



Mastercarre čistý



Pavé bílé



Connex satinato



Masterlinea



Satendecor 239



Texas



Connex mléčný



Matelux bronz



Matelux modrý



Matelux zelený



Uadi



Circles



Waves

Zárubně

FALCOVÉ PŘEVODNÍ DVEŘÍ

FABI S

Obložková zárubeň s oblou hranou. Zárubeň FABI S lze vyrobit i v provedení obložky v šíři 80 mm (standardní šíře je 60 mm).



FABI H

Obložková zárubeň s ostrou hranou pro otočné dveře.



FABI M

Hliníková obložková zárubeň pro otočné dveře.



FABI O

Obložková zárubeň s oblou hranou určená pro obložení stávající ocelové zárubně.



BEZFALCOVÉ PŘEVODNÍ DVEŘÍ

FABI SB

Obložková zárubeň s oblou hranou pro bezfalcové dveře.



FABI HB

Obložková zárubeň s ostrou hranou pro bezfalcové dveře.



FABI MB

Hliníková obložková zárubeň pro bezfalcové dveře.



FABI SB a FABI HB

Reverzní otevírání do zárubně umožňuje významnou úsporu místa.



POSUV DO POUZDRA

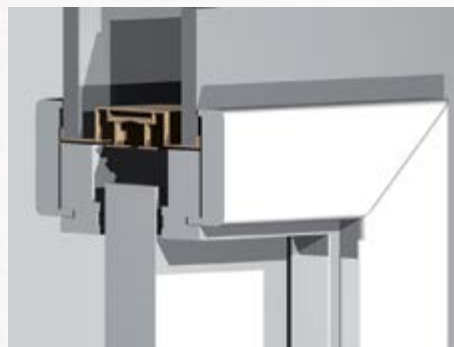
FABI P

Stavební pouzdra Eclipse, JAP a dalších výrobců pro zasouvání dveří do stěny představují moderní a chytré řešení, které šetří místo.



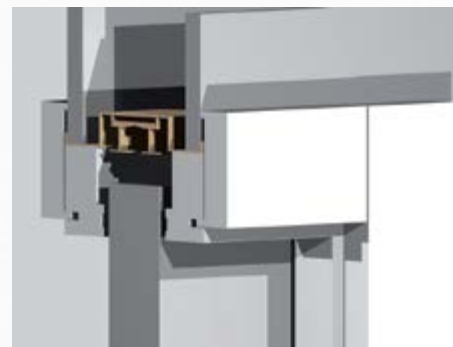
FABI PS

Obložková zárubeň s oblou hranou pro posuv do pouzdra.



FABI PH

Obložková zárubeň s ostrou hranou pro posuv do pouzdra.



FABI PM

Hliníková obložková zárubeň pro posuv do pouzdra.



POSUV PO ZDI

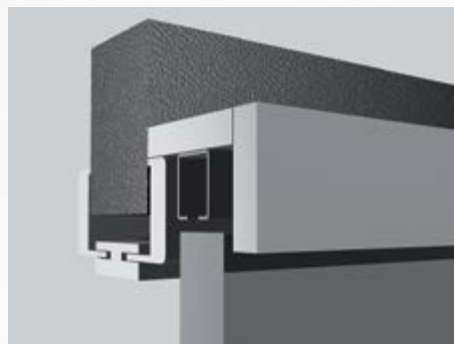
S GARNÝŽÍ

Slepá obložková zárubeň pro dveře posuvné podél zdi s uchycením do garnýže a s možností dodání dorazové nohy.



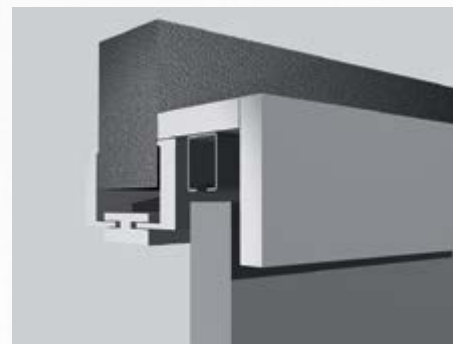
FABI S slepá/garnýž

Obložková zárubeň s oblou hranou a rovnou obložkou ve variantě bez pantů.




FABI H slepá/garnýž

Obložková zárubeň s ostrou hranou ve variantě bez pantů.



FABI M slepá/garnýž

Hliníková obložková zárubeň ve variantě bez pantů.



FABI C

Zárubeň k celoskleněným dveřím dostupná v provedení zárubně FABI CS, FABI CH, FABI CM.




SKRYTÉ ZÁRUBNĚ

Skryté zárubně umožňují zapuštění dveří, aby byly v jedné rovině s plochou stěny.



FABI V S PROVĚTRÁVÁNÍM

Chytré řešení, které zajišťuje příjemné klima a proudění vzduchu v místnostech. Větrání pro Vaše zdraví, které cítíte, ale nevidíte (nenarušuje plochu dveří). Nově také pro bezfalcové dveře.



OCELOVÁ ZÁRUBEŇ

Bytelné ocelové zárubně jsou vhodné zejména pro bezpečnostní dveře.



FABI K

Obložková zárubeň pro kyvné dveře se dodává jako FABI KS (s oblou hranou), FABI KH (s ostrou hranou) a FABI KM (s hliníkovou obložkou a ostěním v dekoru dveří).



KYVNÉ DVEŘE

Kyvné dveře (tzv. litačky) představují řešení zejména do restauračních zařízení, ale jsou vhodné i do interiérů rodinných domů a bytů. Splňují požadavky na snadný a rychlý průchod.

REVERZNÍ OTEVÍRÁNÍ

Reverzní otevírání umožňuje otvírat dveře v opačném směru – od sebe. Platí pro skryté zárubně a bezfalcové dveře.

FABI OCA

Obložková zárubeň pro částečný obklad kovové zárubně. Dodává se v provedeních jako FABI OCA S (s oblou hranou) a FABI OCA H (s ostrou hranou).



SKLÁDACÍ DVEŘE HELIGON

Skládací dveře mohou být jednokřídlé nebo dvoukřídlé, plně či prosklené a u napojení dílů mají drobné panty.



SPOJ NA POKOS



SPOJ NATUPO



STANDARDNÍ HRANA



ABS HRANA



ALUMI HRANA

Tato hrana v odstínu champagne nebo v přirozené barvě stříbrného hliníku je vhodná pro falcové i bezfalcové provedení dveří.



HRANA MULTIPLEX

Tuto hranu ve specifickém vzhledu z bukové překližky multiplex lze univerzálně kombinovat zejména s barevnými odstíny laminátových povrchů HPL.



OBLÁ HRANA

Oblé zakončení hrany dveří.



OSTRÁ HRANA

Standardní ostré zakončení hrany dveří.



Posuvné dveře



Vybrali jste si posuvné dveře kvůli nedostatku místa nebo se Vám jejich provedení prostě jen více líbí? Máme pro Vás řešení v podobě mnoha variant kvalitních posuvných dveří. Ať už si vyberete dveře posuvné po zdi, zavěšené v dřevěné či kovové garnýži, nebo provedení do stavebního pouzdra, vždy Vám nabídneme to nejlepší řešení pro Váš vysněný domov. A určitě uvítáte i jejich cenu. Samozřejmostí je také nabídka obložkových zárubní a mnoha druhů moderních posuvných systémů, misek a madel, které dotvoří každé dveře v dokonalý a praktický kus vybavení Vašeho bytu či domu.

POSUV DO POUZDRA

Dveře s posuvem do zabudovaného pouzdra se zasouvají přímo do stěny nebo sádkartonového krytí. Oproti dveřím posouvaným po stěně méně propouštějí zvuk a teplo. Před výběrem těchto dveří nejprve zvolte vhodné pouzdro. Pouzdra se vyrábějí v různých šířkách už od 100 mm – do tohoto nejužšího se ovšem vejde pouze křídlo plné, případně model Triumf. Prosklená křídla potřebují pouzdro minimálně o šíři 108 mm, některé vyšší ozdobné lišty vyžadují dokonce šíři 125 mm.

Problém s vystouplými lištami na dveřích lze vyřešit zapuštěním rámečků – slim rámečky. Oproti běžným rámečkům vystupují jen mírně nad povrch dveřního křídla (asi 2 mm), kolem rámečku je vyfrézovaná drážka ke zvýraznění řešení. Zapuštěné rámečky nelze vyrobit u modelu Primum, Alumi, Monté a Fénix III. Posuvné dveře do pouzdra lze dodat i v celoskleněném provedení.

Nově nabízíme k jednokřídlým plným dveřím se zárubní FABI P provedení **Akustik Kit**, které významně snižuje nežádoucí hluk mezi místnostmi.



POSUV PO ZDI S GARNÝŽÍ

Dveře s posuvem podél stěny představují stavebně jednodušší řešení. Posouvají se těsně podél zdi na jednu stranu (v případě dvoukřídlých dveří na obě strany) a posuvný mechanismus je uchycen v garnýži. Při výběru posuvných dveří je důležité mít kolem otvoru pro dveře dostatek místa na zasunutí celého křídla. Pokud chcete dveře i zamykat, lze přidat dorazovou nohu pro zadlabání proti-plechu zámku. Další funkcí dorazové nohy je lepší utěsnění prostoru mezi dveřmi a obložkou, zejména v případech, kdy je na křídle vyšší ozdobná lišta.

Jako atraktivní variantu posuvu po zdi také nabízíme verzi FABI M – hliníkovou zárubeň. Systém hliníkové zárubně FABI M zahrnuje horní garnýž se závěsným posuvným mechanismem a dorazovou nohou pro posuvné dveře.



POSUV PO ZDI HÄFELE SLIDO 50 F A 40 J

Inovativní systém pro jednokřídlé a dvoukřídlé posuvné dveře, který vyniká kvalitním zpracováním a líbivým minimalistickým designem.

Jedná se o systém uchycení, který je určen pro dřevěné, dřevěné prosklené i celoskleněné dveře a nyní je k dostání v moderní černé barvě. Systém je celokovový, vyrobený v žádaném eloxovaném hliníku v matném odstínu syté černé, na němž nejsou patrné otisky prstů, a vyniká snadnou údržbou a dlouhou životností. Pro dokonalou souhru doporučujeme dveřní komplet osadit černým madlem nebo miskou.

Ať už v kontrastu s bílými dveřmi, či s těmi v dekoru dřeva, určitě toto provedení oživí jakýkoliv interiér a vnese do něj nádech elegantního luxusu.



POSUV PO ZDI ROCK DESIGN

Systémy ROCK DESIGN jsou inspirovány stylem loft – vintage, kdy je systém mechaniky posuvu viditelný a vynikne tak jeho industriální charakter.

Vyexponování elementů mechaniky systému ve spojení s tmavou povrchovou úpravou dodá Vašemu interiéru jedinečný styl. Povrchová úprava všech částí systému zaručuje nejen skvělou ořezuvzdornost před mechanickým poškozením, ale i ochranu před prachem. Systém je tichý a plynulý.

Doporučujeme zejména do čistého stavebního otvoru bez zárubně. Určeno pro jednokřídlé i dvoukřídlé dveře s možností tlumiče a dotahu dveří.

Dodáváme také v dalších variantách provedení a vzhledu pojezdového mechanismu.



Speciální dveře

BEZPEČNOSTNÍ PROTIPOŽÁRNÍ DVEŘE



Nabízíme vstupní bezpečnostní dveře určené zejména do panelových a bytových domů, které lépe ochrání Váš byt proti násilnému vniknutí. Jedná se o dveře s úrovní bezpečnostní třídy RC2 nebo RC3 (vyšší hodnota znamená vyšší stupeň bezpečnosti), které jsou zároveň protipožární (EI/EW 30) i protihlukové. Deklarovaný útlum platí pro komplet dveří se zárubní, s těsněním a dveřním prahem nebo prahovou lištou min. 32 dB.

Naše bezpečnostní dveře **Pyrosafe RC2** a **Pyrosafe RC3** tvoří plné hladké křídlo (s možností nalepení rámečku). Jeho součástí jsou plné desky na bázi dřeva opláštěné deskami s odolným povrchem.

Oba typy dveří jsou opatřeny bezpečnostním zámkem FAB X57 s desetiletou zárukou, se třemi aktivními prvky, třemi závěsy a dvěma (RC2) nebo třemi (RC3) pasivními prvky proti vysazení a vylomení. Doporučujeme je opatřit bezpečnostním kováním a vložkou do zámku bezpečnostní třídy RC2, respektive RC3, a osadit do odpovídající kovové zárubně. Je vhodné k nim instalovat práh, případně padací lištu. Doporučujeme je opatřit úpravou Klima II, která zabrání vnikání vlhkosti do vnitřní konstrukce, a tím i nežádoucím průhybům. Nově certifikováno také pro výšku dveří 210.

Vrtání otvorů do dveřního křídla, aniž by byla narušena konstrukce a snížena deklarovaná ochrana, je možné pouze pro kukátko nebo další bezpečnostní prvky.

Bezpečnostní dveře musí být vždy instalovány proškoleným pracovníkem s certifikací z důvodu zachování záruky a musí být opatřeny vložkou odpovídající bezpečnostní třídy a kováním.

Certifikace NBÚ zaručuje, že bezpečnostní dveře CAG mohou být v deklarované třídě bezpečnosti použity také do veřejných prostor.

Dveře dodáváme v dekorech laminát, laminát reliéf, laminát real i dýha kartáčovaná, a to ve všech dostupných odstínech. Dvoubarevné provedení dveří (každá strana křídla jiná) je bez příplatku.

Bezpečnostní dveře lze za příplatek vyrobit ve vzhledu modelu Alumi P, Wendy P1N a P2N, Peggy P1N a P2N a Betty P1N a P2N, Linie Horizon L4, L2, K1, K3, Linie Vertik L2, Linie Frame R1, RV2, RH4.





PROTIPOŽÁRNÍ A KOUŘOTĚSNÉ DVEŘE

Naše protipožární úprava dveří Vám poskytne minimálně 30 minut času, než dveře prohoří a poruší se tak jejich funkčnost. Pokud je navíc součástí Vašeho domu i kotelna na tuhá paliva nebo garáž, určitě zvažte oddělení těchto prostor od obytné části domu dveřmi s certifikovanou protipožární odolností. Vzhledem k tomu, že je v těchto místnostech vyšší pravděpodobnost nebezpečí vzniku požáru, vřele doporučujeme protipožární dveře použít, protože se jedná o jednoduchou a efektivní ochranu Vašeho majetku při relativně nízkých jednorázových nákladech. Vzhledem k použité výplni dveří lze protipožární dveře CAG osadit také jako vchodové dveře do bytu, pokud není požadována bezpečnostní odolnost.

Rozdíl času prohoření standardních dveří a těch protipožárních typu EI/EW 30 je nejméně 25 minut. Tento čas může být pro likvidaci požáru klíčový.

Požární odolnost dveří je doba, po kterou jsou tyto dveře schopny odolávat teplotám vznikajícím při požáru, aniž by došlo k porušení jejich funkce. Naše protipožární dveře **Pyroboard** (plné), **Pyroglass** (prosklené 3/3) či **Pyropane** (menší prosklené plochy) mají odolnost EI/EW 30 DP3 a splňují kritéria požární odolnosti po dobu 30 minut.

Nově nabízíme protipožární úpravu pro jednokřídlé dveře Pyroboard a Pyropane v **bezfalcovém** provedení s obložkovou zárubní a skrytými panty.

Dveře CAG splňují i další požadavky vycházející z projektové dokumentace, jako je osazení dveřního samozavírače v chráněných únikových cestách nebo kouřotěsné provedení. Nabízíme proto plné protipožární dveře, které jsou zároveň kouřotěsné – typ **Pyrosmoke** (EI/EW-S 30 DP3). Komplet doplňuje **obložková zárubeň FABI S s protipožární úpravou EI/EW 30**.

Všechny výrobky CAG s protipožární odolností podléhají povinné certifikaci nezávislou autorizovanou osobou a musí být montovány pouze proškoleným pracovníkem za podmínek deklarovaných výrobcem.



PROTIPOŽÁRNÍ PROSKLENÉ STĚNY



Unikátní systém protipožárních prosklených stěn s nadsvětlíkem v konstrukci obložkové zárubně a s bočním světlíkem v konstrukci rámové. Certifikováno, požární odolnost EI/EW 30. Celoprosklené dřevěné požární uzávěry lze kombinovat s plnými nenosnými montovanými nebo zděnými stěnami. Je možné je navazovat na stavební konstrukce únikových cest s dnes požadovanými otevřenými kancelářskými prostory (open space) moderních komerčních objektů.

Prosklené konstrukce lze také využít pro předělení únikových cest po celé jejich šířce a výšce, například v komplikovaných projektech změn užívání staveb. V moderních komerčních stavbách dávají zároveň projektantům možnost částečně nahradit či vyplnit požárně odolné stěny v opravdu nestandardně velkých rozměrech – výška až 3,5 m, napojování bočních modulů bez omezení.



PROTIHLUKOVÉ DVEŘE



Jde o dveře, u nichž je testován průchod zvuku a stanoveno, kolik decibelů pohltní. Takové dveře jsou vhodné do místností s většími nároky na soukromí a klid, například do ložnice, dětského pokoje či pracovny. U komerčních prostor jsou to zejména školní učebny, nemocniční a hotelové pokoje nebo kancelářské prostory.

Nabízíme Vám dveře s třemi úrovněmi hlukového útlumu – 30 dB, 32 dB nebo 36 dB. U protihlukového typu dveří je potřeba vždy počítat s tím, že se ve všech případech jedná o dveře plné (s možností nalepení rámečku), neboť plocha skla či kazety má vždy vyšší hlukovou propustnost než plná deska dveří. Pro zamezení průchodu hluku mezerou mezi spodní hranou dveří a podlahou musí být dveře opatřeny dveřním prahem nebo padací lištou. Nově nabízíme možnost protihlukové úpravy rovněž u posuvným plných dveří osazených systémem Akustik Kit.

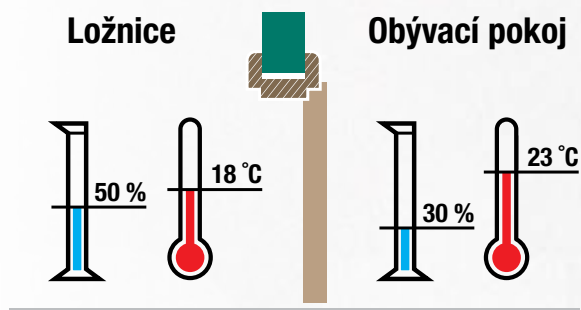


KLIMA DVEŘE

Zapomeňte na nefunkční a provlhlé dveře. Zvolte si správnou variantu Klima úpravy svých dveří.

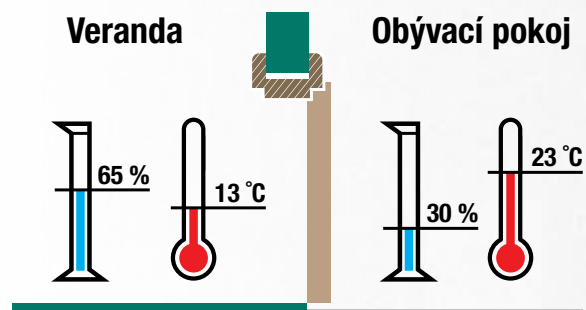
Stupeň Klima S I

- Je vhodný pro standardní interiérové dveře.
- Odolá rozdílu teploty mezi místnostmi cca 5 °C a až 20 % v relativní vlhkosti.
- Je bez příplatku ve všech typech povrchů i provedení včetně prosklených variant.



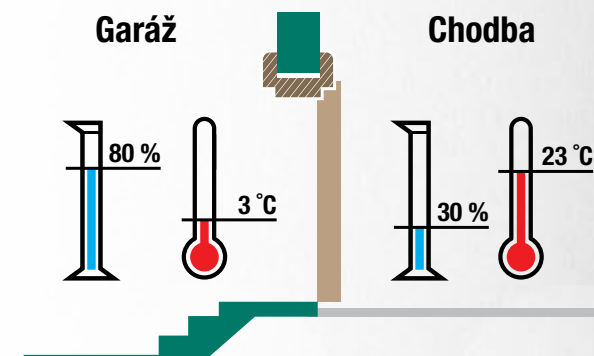
Stupeň Klima AL II

- Je určen pro střední rozdílnost klimatických podmínek (např. v chodbách nebo koupelnách).
- Zajišťuje odolnost vůči teplotním rozdílům do 10 °C a rozdílům v relativní vlhkosti do 35 %.
- Součástí konstrukce dveří je hliníková fólie, proto je toto provedení možné jen u plných dveří.
- Vyrábíme ve všech povrchových úpravách.
- Takto upravené dveře není možné osadit do zárubně, která je obkladem původní kovové zárubně.
- Za příplatek.



Stupeň Klima AL III

- Je doporučován tam, kde dveře oddělují vytápěný a nevytápěný prostor (např. garáže, sklepy, suterény, schodiště či půdy).
- Odolá rozdílu teploty do 20 °C a relativní vlhkosti zhruba do 50 %.
- Součástí konstrukce dveří je hliníková fólie, proto je toto provedení možné jen u plných dveří.
- Vyrábíme ve všech laminátových povrchích.
- Za příplatek.



Klima dveře s II. a III. stupněm klimatické odolnosti lze vyrobit pouze v polodrážkovém (falcovém) provedení. Zároveň je možné kombinovat Klima dveře s dalšími speciálními vlastnostmi – bezpečnostní, protipožární či kouřotěsné.

Vestavěné skříně, šatny a nábytek na míru

Na dveře jsme odborníci již přes dvacet let, a tak víme, že útulný domov tvoří mnohem více.

Před několika lety jsme se proto rozhodli rozšířit náš sortiment o vlastní výrobu kvalitních vestavěných skříní, šaten, kuchyní a drobného nábytku na míru. Stavíme na zkušenostech, umu a tvořivosti našich řemeslníků, kteří navrhují, vyrábí a montují skříně a nábytek přesně podle Vašich požadavků a přání.

Chceme se odlišit od masové produkce, která zaplavila náš trh, a nabídnout kvalitní a zdravou alternativu za rozumnou cenu.

Samozřejmostí je proto zakázková výroba na míru konkrétnímu prostoru a přání, nadstandardní kvalita použitých materiálů, moderní technologie a zázemí tradičního českého výrobce truhlářských výrobků. Víme, že vybrat materiály, barvy, dekory a vzory k sobě tak, aby opravdu ladily, bývá pro mnoho lidí oříšek. Proto jsme přišli se snadnějším řešením – nabízíme naprosto shodné dekory u dveří a nábytku.

Pro snazší rozhodování od nás před každou realizací obdržíte detailní cenovou nabídku a 3D návrh zakázky a pak už se jen můžete těšit na svůj vysněný nábytek.



VESTAVĚNÉ SKŘÍNĚ A ŠATNY

Dejte sbohem nedostatku úložného místa a nepořádku s vestavěnými skříněmi na míru. Přizpůsobí se jakémukoliv prostoru a využijí každý centimetr, třeba i pod zkoseným stropem nebo pod schody. Můžete je schovat do niky či mezi zdi nebo nechat volně stát v místnosti. Díky chytrému vnitřnímu uspořádání budete mít své věci uložené přehledně, prakticky a chráněné před prachem.

Pokud máte to štěstí a můžete ve svém bytě vyhradit celou místnost či její část, doporučujeme si pořídit vlastní šatnu. Umisťuje se zpravidla do privátní části domova, často vedle ložnice, a perfektně poslouží k uložení veškerých potřebných věcí na jednom místě, jehož rozvržení se plně přizpůsobí zvolenému prostoru, Vaším potřebám a požadavkům i životnímu stylu.

Naši odborně školení prodejci ve vzorkových prodejnách Vám rádi poradí s výběrem nejvhodnějšího řešení a pomohou doladit Váš byt či dům ve skutečný domov.



VOLNĚ STOJÍCÍ NÁBYTEK NA MÍRU

Dotvořte svůj dům či byt ve skutečný domov s volně stojícím solitérním nábytkem.

Botníky, komody, konferenční nebo psací stolky, velký jídelní stůl nebo třeba multifunkční odkládací stolek pro švadleny... Ať už si přejete vyrobit originální nábytek, který přitáhne oči všech příchozích, nebo neutrální komodu, jež splyne se stěnou, pozvedneme Váš styl bydlení na vyšší úroveň.

Vše pro Vás rádi navrhne a vyrobíme na míru Vaším představám a přáním.



KUCHYNĚ PODLE NEJNOVĚJŠÍCH TRENDŮ

Pořídte si novou kuchyni bez starostí a spolehněte se na naše mnohaleté zkušenosti.


Kuchyni můžete doladit ve stejném dekoru jako dveře či nábytek nebo využít širokou škálu ostatních povrchů od předních evropských výrobců. Samozřejmostí je osazení špičkovými spotřebiči a kvalitní montáž.













Piktogramy



dveře a obložkovou zárubeň je možné lakovat do nabízených barev dle vzorníku RAL



odolný povrch



dveře označené tímto symbolem lze dodat v bezpečnostním provedení



dveře označené tímto symbolem lze dodat v protihlukovém provedení



dveře označené tímto symbolem lze dodat v protipožárním provedení EI/EW 30 DP3



dveře označené tímto symbolem lze dodat v kouřotěsném provedení



možnost atypického provedení



možno dodat vysoké dveře v. 210



benefit pro zdravý interiér



dveře označené tímto symbolem lze dodat se zapuštěnými rámečky typu SLIM



novinka



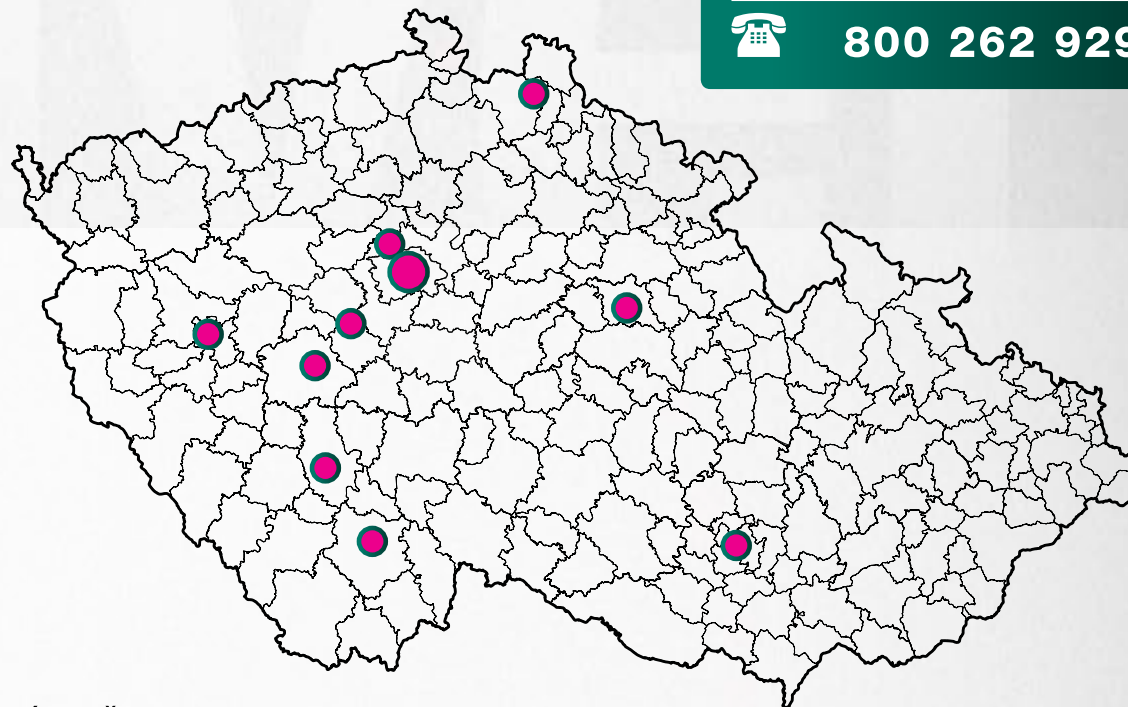
kontrast

Kontakty

www.dverecag.cz



800 262 929



Sídlo CAG a centrální vzorkovna Kytín

Kytín 19, 252 10 Mníšek pod Brdy
tel.: 318 599 401, mobil: 724 167 647
e-mail: centrala@dverecag.cz

Vzorkovna CAG Brno-Štýřice

Vídeňská 18a, 639 00 Brno – Štýřice
mobil: 724 280 129, 724 502 428, 607 060 611
e-mail: cag-brno@dverecag.cz

Vzorkovna CAG České Budějovice

J. Plachty 2783 (roh ul. Pekárenská a J. Plachty), 370 04 České Budějovice
mobil: 727 811 458, e-mail: cag-cb@dverecag.cz

Vzorkovna CAG Horoměřice

Na Pískách 777, 252 62 Horoměřice
mobil: 601 592 144, 606 049 111, e-mail: cag-horomerice@dverecag.cz

Vzorkovna CAG Liberec

Doktorky Milady Horákové 185/66, 450 07 Liberec VII – Horní Růžodol
mobil: 607 627 072, 721 981 166, e-mail: cag-liberec@dverecag.cz

Vzorkovna CAG Pardubice

Hronovická 458 (roh ul. Hronovická a Sladkovského), 530 02 Pardubice
mobil: 702 211 916, 725 385 873, e-mail: cag.pardubice@dverecag.cz

Vzorkovna CAG Písek

tř. Národní svobody 33, 397 01 Písek – Pražské Předměstí
mobil: 725 385 874, e-mail: cag-pisek@dverecag.cz

Vzorkovna CAG Plzeň

Rokycanská 19, 312 00 Plzeň
mobil: 724 280 117, 725 948 826, e-mail: cag-plzen@dverecag.cz

Vzorkovna CAG Praha 4

Mariánská 32/342, 142 00 Praha 4 – Kamýk
mobil: 602 483 969, 702 187 768
e-mail: cag-praha@dverecag.cz

Vzorkovna CAG Praha 9

Českomoravská 1181/21 (vedle O2 areny), 190 00 Praha 9
mobil: 725 707 353, 602 186 512, 702 207 041
e-mail: cag-ceskomoravska@dverecag.cz

Vzorkovna CAG Příbram

Čs. armády 397, 261 01 Příbram IV
mobil: 724 887 228, 702 187 769, e-mail: cag-pb@dverecag.cz

Katalog 2000



**Sídlo CAG s.r.o.
a centrální
vzorkovna Kytín**

Kytín 19
252 10 Mníšek pod Brdy
Tel.: +420 318 599 401
E-mail: info@dverecag.cz



Tiskové chyby vyhrazeny.
Zobrazení dekorů a siluet je pouze orientační.
Foto: archiv CAG a Shutterstock.

